



NYT FRA DKK

## SUNDHED OG VELFÆRD

# Nyt i udstillingsreglementet 2025 – liner eller halsbånd skal have ”et stop”

TEKST: DKK'S UDS STILLINGSUDVALG OG KOMMUNIKATIONS AFDELING

Det er et smukt syn, når en hund og handler, som har en god kontakt og fornemmelse for hinanden, løber rundt i udstillingsringen med løs line nærmest i symbiose. Men hånden på hjertet så er det ikke altid sådan, det ser ud. Vi kender det alle sammen; hunden bliver uopmærksom på os eller omvendt og vupti, så er linen stram, og hunden får et u hensigtsmæssigt hårdt klem på halsen, hvis der ikke er et stop på linen eller halsbåndet.

I Dansk Kennel Klub tænker vi løbende dyrevelfærd ind i vores aktiviteter, således også i DKK's udstillingsreglement for 2025. Her er der indført en ny regel; halsbåndet eller linen, som hunden vises i, skal have "et stop", altså en lille stoppemekanisme, således hunden ikke kan "kvæles", hvis der trækkes i linen.

### STYR PÅ UDS TYRET

Nogle gange gør vi bare det, vi plejer at gøre og bruger det udstyr, vi plejer at bruge, uden at give det så meget omtanke. Men nu

er der en anledning til at gå udstyret efter og sikre, at vi anvender hundevenlige liner og halsbånd. Udstyret skal være i orden, som man siger.

Nedenfor er nogle beskrivelser og tegninger af godkendte halsbåndstyper:


### GODKENDTE HALSBÅNDSTYPER:

- **Fast halsbånd** – halsbånd uden mulighed for at stramme
- **Halsbånd med "halvkvæl"** – halsbånd hvor en mindre del af halsbåndet kan strammes
- **"Retrieverline"** – line hvor en løkke i enden udgør et halsbånd. Bemærk at her skal der være et "stop" eller en knude på linen ind mod hunden, så kvælning ikke er muligt.
- **Udstillingsliner**, hvor linen inkl. halsbåndet er sat på en måde, så linen ikke kan løbe/kvæle hunden.


Fast halsbånd




"Retrieverliner"



Udstillingsliner



Halsbånd med "halvkvæl"



### Formulering i Udstillingsreglementet:

Føreren er forpligtet til at fremvise hunden på en måde, så hundens velfærd og sundhed ikke tilsidesættes. Hunden skal fremvises i en lineføring, som muliggør en korrekt og naturlig bevægelse. Alle halsbånd/liner skal have et stop, så hunden ikke kan blive kvalt.

Du kan læse DKK's udstillingsreglement 2025 via denne QR kode:



### ADFÆRD OG ANVENDELSE

Den kvikke læser vil nok tænke, "jamen man kan jo også "kvæle" hunden i et fast halsbånd eller udstillingsline med stop, hvis man løfter op i linen!" Og det er nemlig rigtigt, det kan man godt. Derfor er vores adfærd omkring hunden og måden, hvorpå vi anvender udstyret også centralt i den gode oplevelse for hunden.

Vi skal sikre, at vi bruger udstyr uden "kvæl funktion", men i sidste ende handler det mest om, hvordan halsbåndet eller linen anvendes. Er linen løs og nærmest til pynt, fordi hunden er veltrænet og opmærksom på sin handler, vil belastningen på hundens hals gennem halsbåndet eller linen være minimal. Har man en hund, der enten er ung eller rutineret, eller som man ved, godt kan komme ud i en stram line, kan det være en god idé at vælge et halsbånd eller en line, som sikrer, at det stadig er behageligt for hunden, selvom linen bliver stram.

### PLACERING AF HALSBÅNDET

Der kan være stor forskel på, hvilke halsbånd eller liner der fungerer på forskellige typer hunde. En kortpelsset hund kan måske fint have et bredere halsbånd på, som ikke ville kunne fungere på en hund med meget pels. Sørg altid for at halsbåndet er placeret på en måde, så det *ikke* kommer til at nibe hunden, som det f.eks. kan komme til at gøre, hvis det sidder lige bag ved hundens ører. Placer derfor halsbåndet længere nede på den brede del af hundens hals.

Overvej hvilket materiale halsbåndet eller linen er lavet af. Et bredere halsbånd fordeler trykket, der kan komme, når/hvis linen bliver stram. Et halsbånd af læder eller tekstil (evt. med "polstring" mm.) vil også være mere behageligt for hunden at have på end en stålkæde.

### EN GOD OPLEVELSE

Opfordringen fra Dansk Kennel Klub er derfor, at vi alle benytter lejligheden til lige at gå vores udstillingsudstyr efter og tjekke, at alle halsbånd eller udstillingsliner, vi anvender, har et stop, så det ikke kan udløse "kvæl-funktion", hvis linen bliver stram.

## GOD VELFÆRD FOR HUNDE



### NÅR DU FREMVISER DIN HUND



- ✓ Hunden skal løbe af egen fri vilje. Hvis linen er stram, er det fordi hunden selv vælger at trække i fremadretning.
- ✗ Stramme liner, hvor hunden løftes op så poterne ikke rører jorden eller trækkes efter ejer i linen, er ikke tilladt.

DANSK KENNEL KLUB



Læs mere om god velfærd for hunde på udstilling og ved andre aktiviteter via QR-koden.