

**Prøveregler for
Dansk Kennel Klubs
afholdelse af
Danmarks mesterskab i
schweissspor**



Formål

Prøven er en konkurrenceprøve, der har til formål at finde frem til årets Danmarksmester i schweissspor.

DKK afholder i samarbejde med en prøveleder DM hvert år i august/september og om muligt skiftevis i Øst- og Vestdanmark.

Prøveregler

Prøven afvikles efter DKKs schweissprøveregler med de særlige bestemmelser, der efterfølgende er anført.

Antal hold

Der kan maks. være 4 ekvipager på hvert hold. Prøvelederen afgør, hvor mange hold der kan afprøves på det til rådighed værende terræn.

Adgangskrav

Hund med samme fører (ekvipagen) skal kvalificere sig til deltagelse ved at opnå højest mulige præmiering og pointantal på en 1.000 m./ 40 ti. prøve (jfr. schweissprøvereglerne).

Afprøvningen skal være gennemført inden for de seneste 12 mdr. før årets DM - i perioden 1. juni til 31. maj. Hvis ekvipagen deltager på flere 1000m/40t. prøver, vil det sidst opnåede resultat være det gældende til kvalifikationen.

Invitation og tilmelding

DKK inviterer i juni måned – ud fra det til rådighed værende antal spor på årets DM - de bedst kvalificerede hunde, vurderet ud fra resultaterne opnået på den sidst aflagte prøve. Udvælgelsen sker efter højest registreret præmiering og dernæst højest opnåede pointtal.

Accepterer føreren indbydelsen (frist på ca. 2 uger) kan hunden (ekvipagen) tilmeldes via Hundeweb www.dkk.dk Tilmeldingsgebyret fremgår af annonceringen. Kan hund eller fører (ekvipagen) ikke deltage, meldes der tilbage herom til prøveleder, idet næste kvalificerede hund da inviteres.

Ejer/fører kan kun tilmelde én hund til DM, og begge skal være medlem af DKK eller en af DKKs specialklubber.

Hold

Prøveleder kan forlods fordele ekvipagerne på hold, så ingen deltager har fordel af kendskab til prøveterræn. Der trækkes lod på parolen om startrækkefølgen på hvert hold.

Dommere

DKKs Schweisshundeudvalg inviterer i samråd med prøvelederen dommere til DM.

Én af de inviterede dommere udpeges som ordførende dommer. Ordførende dommer skal have min. 5 års dommererfaring. Der skal være min. 3 år mellem hvert ordførerskab.

Sporenes udlægning og opbygning

Sporene skal i forvejen være opmålt på detaljeret kort. Dommerne kan benytte GPS.

Sporene skal være 1.000 meter 40 timers spor med startkasse + yderligere 4 sporelementer, hvoraf mindst 3 skal være i knæk, samt 3 sårlejer på lige stræk, hvoraf mindst ét skal være med pürschtegn. Længden måles som den længde, hvor stifinder følger med dommeren (sporlægger), f.eks. indgår wiedergang og cirklen ikke i sporlængden.

Prøvelederen vælger blandt de i bilaget anførte sporelementer som følger:

- Tilbagegang på 20 meter eller 35-40 meter, er obligatorisk, se side 10 og 11
- Vinkelret knæk, 1 styk er obligatorisk, se side 12

Blandt efterfølgende sporelementer udvælges yderligere to til prøven:

- Rundgang/Sløjfe, se side 13
- Fingre/slange. Da dette sporelement placeres på en lige strækning og ikke ifm. med et knæk, bliver der 3 knæk på sporet, se side 14
- Spids vinkel, se side 15
- Hestesko, se side 16
- Halvbue, se side 17

På skovkortet afmærkes start og slut på hvert sporelement i en afstand af 20 meter før og efter elementet.

Samtlige spor udlægges med færtsko og uden rapportering. Der skal anvendes et frisk sæt kløve pr. spor.

Samtlige spor på årets DM skal være opbygget ens, dvs. samme sporelementer, men gerne i forskellig rækkefølge, ligesom afstanden mellem knæk og deres retning (H/V) varieres.

Der skal udlægges ét reservespor.

Deltagerne og andre informeres ikke om sporenes opbygning og valg af sporelementer.

Pürschtegn

Som pürschtegn skal bruges bensplinter og knogler fra samme vildtart, som bruges ved udlægning af spor.

Pürschtegn skal placeres direkte på/i sporet. Pürschtegn må ikke være skjult under blade eller anden form for vegetation, men må gerne placeres i omgivelser, der giver en form for camouflagen.

Bedømmelsen af ekipagen

Ved bedømmelsen skal det i bilag viste bedømmelseskema udarbejdet til hvert DM-spor anvendes, idet:

- Stræk mellem sporelementer bedømmes for sig.
- Sårlejer med eller uden pürschtegn bedømmes for sig. Disse skal markeres tydeligt af fører.

Dommeren skal udfylde skemaet løbende under afprøvningen samt registrere start- og sluttidspunkt:

- Tiden startes, når hunden går ind i kassen.
- Tiden sluttet, når hunden er fremme ved dyret.

En ekipage må ikke anvende mere end 1,5 time til at udrede sporet. Når tiden er gået, afbrydes afprøvningen.

DM-titlen

Dommerne samles efter afprøvningen og gennemgår deres respektive bedømmelser af ekipagerne.

Blandt de ekipager, der har gennemført uden tab, bliver årets danmarksmester den ekipage, der har opnået det højeste samlede pointtal.

Hvis flere ekipager har samme antal point, tildeles DM ekipagen med laveste tidsforbrug. Hvis der fortsat er ens pointtal og tidsforbrug, tildeles DM yngste hund. Er flere ekipager fortsat helt ligestillede, har den ordførende dommer den endelige afgørelse og udpeger den vindende ekipage.

Dommerne vinderplacere de øvrige ekipager, der har gennemført uden tab, efter samme retningslinjer som 2.-3. vinder osv. - op til 6 vinderplaceringer. Øvrige hunde placeres ikke, uanset de har gennemført uden tab.

Antal ekipager, der kan vinderplacere, afgøres ud fra følgende:

- 2 startende hunde: 1 placering
- 4 startende hunde: 2 placeringer
- 6 startende hunde: 3 placeringer
- 10 startende hunde: 4 placeringer
- 15 startende hunde: 5 placeringer
- 20 startende hunde: 6 placeringer

Kritik - afslutning

Der gives kritik af de deltagende ekvipager efter prøven (ikke ved sporets afslutning), og bedømmelseskemaet overdrages fører - uden skovkort.

Deltagere kan ikke forlade prøven, før kritik og vinderplaceringer er offentliggjort, uden forudgående aftale med prøveleder.

Registrering af resultat

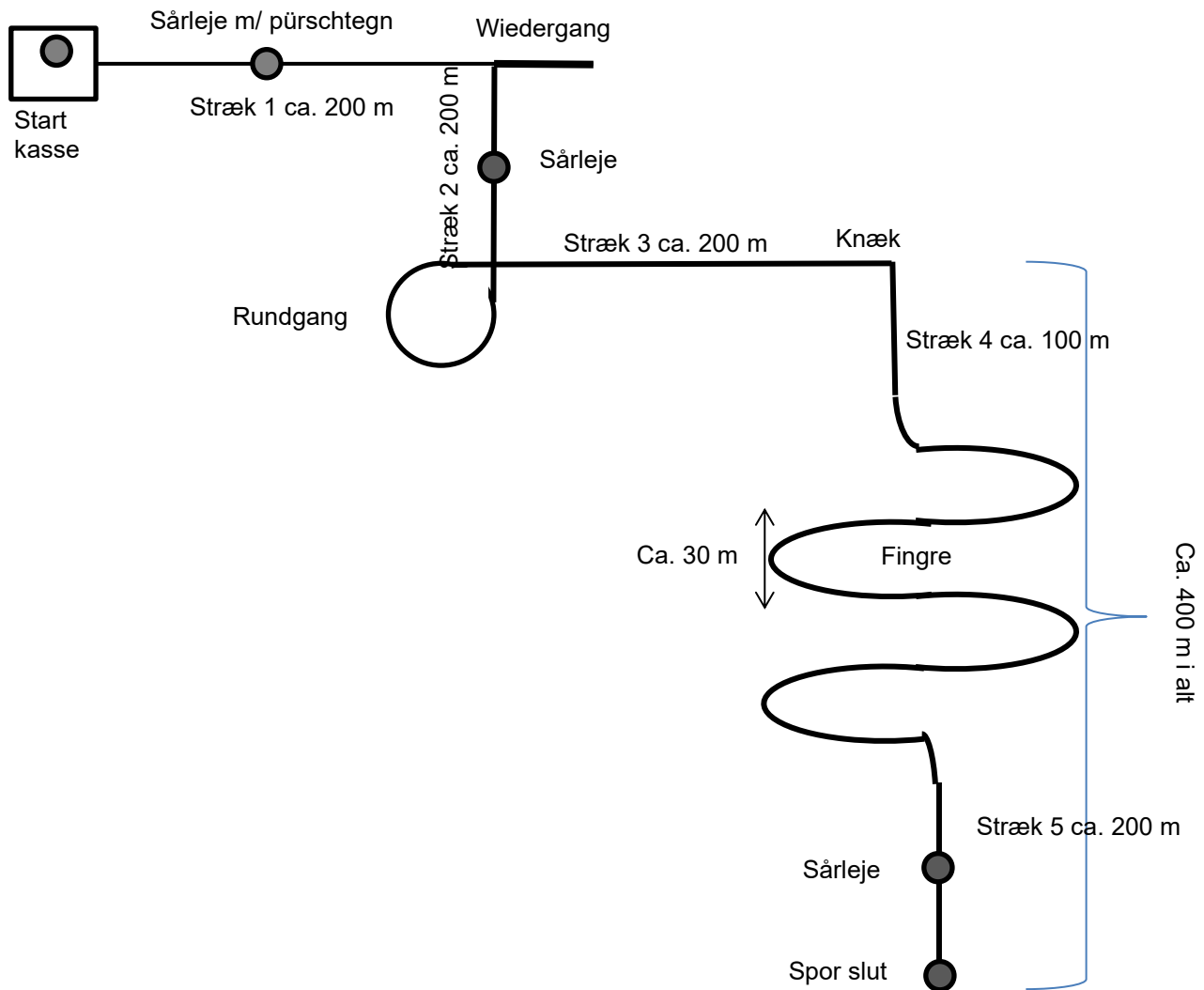
Resultatet af prøven registreres for de vinderplacerede hundes vedkommende i DKKs hundeweb med vinderplacering.

De enkelte specialklubber kan udstede pokaler/ærespræmier til respektive racer blandt de placerede hunde. Specialklubben administrerer selv pokalen.

BILAG

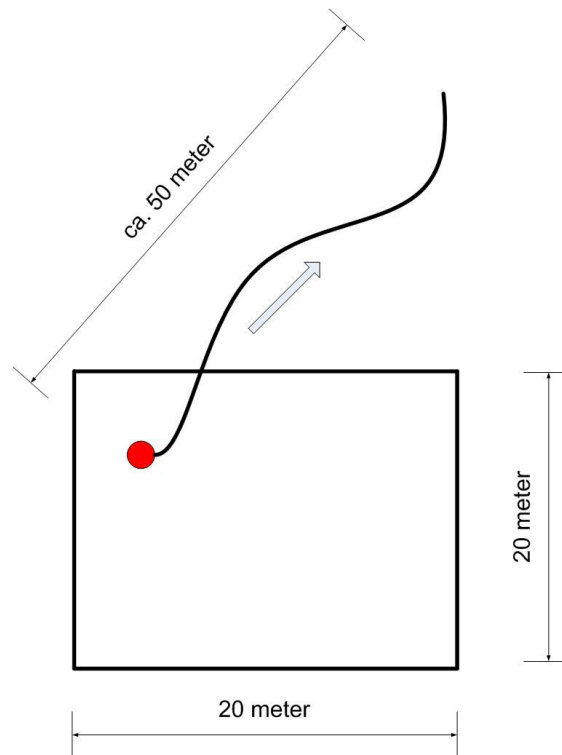
Eksempel på DM-spor

Elementer	maks. point
Start	10
Sårleje med pürschtegn	10
1' stræk	10
Wiedergang	10
Sårleje	10
2' stræk	10
Rundgang	10
3' stræk	10
Knæk	10
4' stræk	10
Fingre/Slange	10
5' Stræk	10
Sårleje	10
Maks point	130



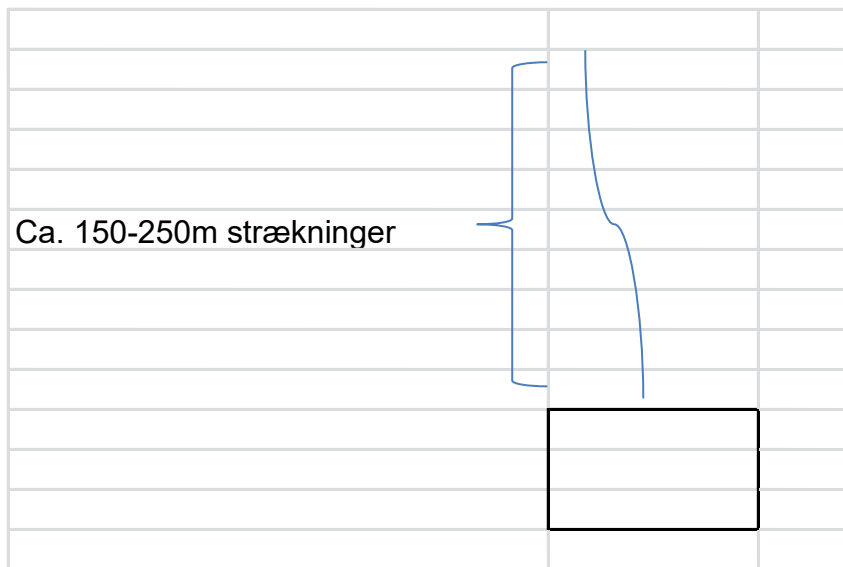
Startkasse (Startområde)**Point**

Løser/finder stedet effektivt, hund og fører markerer og viser dette	10
Løser/finder stedet, hund eller fører markerer dette	9
Løser/finder stedet, uden markering	8
Finder stedet efter 5-7min.	6
Finder stedet efter mere end 7 min.	4
Tager sporet op uden at finde stedet, går direkte ud af sporet	2
Kommer ikke i gang inden for tidsfristen på 30 min. (varsel efter 25 min.)	tab



Strækninger mellem elementerne (bedømmes for sig)**Point**

Hunden udreder sporet spontant	10
Hunden udreder sporet med enkelte rundinger/afvigelser	9
Hunden udreder sporet med flere rundinger/afvigelser	8
Er væk fra sporet i mere end 5-7 min.	6
Er væk fra sporet i mere end 7 min.	4
Får Tab af dommeren	tab

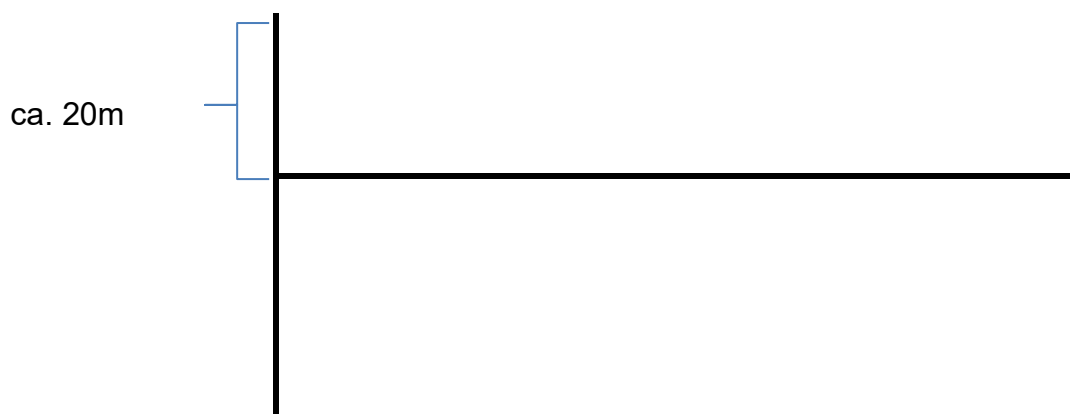


Markering af sårleje (bedømmes for sig)	Point
Hunden markerer og fører viser sårlejet	10
Hunden markerer, fører viser ikke sårlejet	8
Hunden markerer ikke, fører viser sårlejet	4
Hunden markerer ikke, fører viser ikke sårlejet	0
Der trækkes 1 point for hvert forkert anvist sårleje	minus 1

Markering af pürschtegn – sårleje med pürschtegn (bedømmes for sig)	Point
Hunden markerer og fører viser sårlejet med pürschtegn	10
Hunden markerer og fører viser sårlejet	8
Hunden markerer, fører viser ikke sårlejet	4
Hunden markerer ikke, fører viser sårlejet	2
Hunden markerer ikke, fører viser ikke sårlejet med pürschtegn	0
Der trækkes 1 point for hvert forkert anvist pürschtegn	minus 1

Pürschtegn skal fastgøres/sømmes

Tilbagegang (wiedergang)	Point
Hunden når helt ud i tilbagegangen	10
Hunden når ikke helt ud i tilbagegangen eller tager knækket spontant	9
Viser ikke klart, at den er ved enden af tilbagegangen, runderer meget	8
Bruger mere end 5-7 min. til at udrede elementet	6
Bruger mere end 7 min. til at udrede elementet	4
Fører tager hunden tilbage på sporet	2
Får tab af dommeren	udgår



Wiedergang Lang

Beskrivelse:

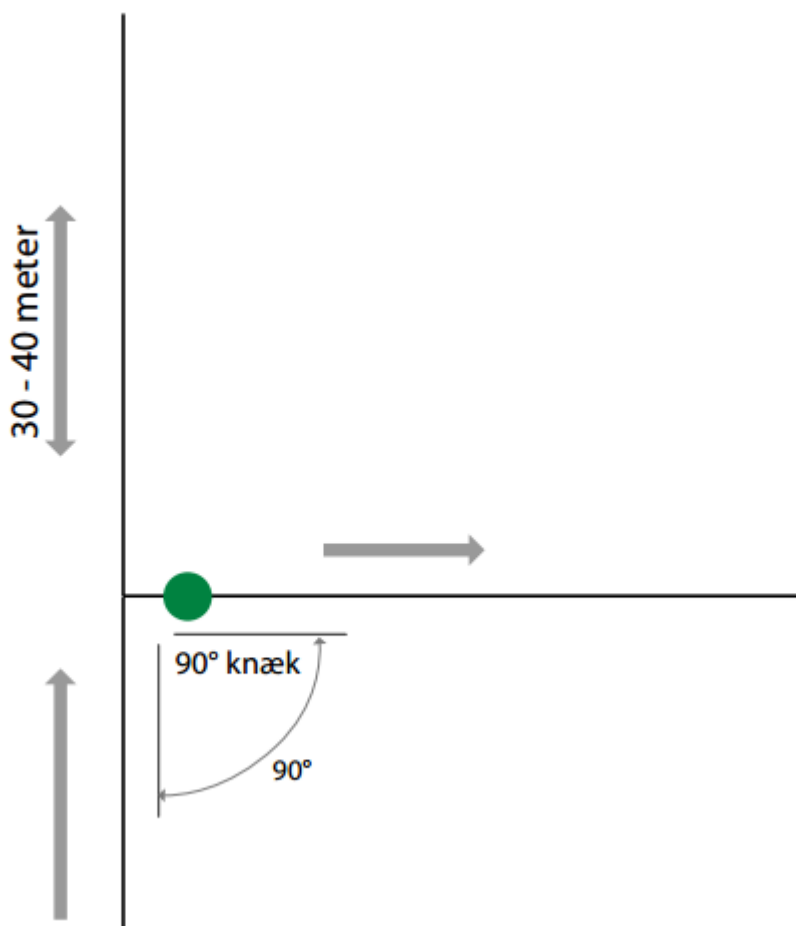
Tilbagegangen er mellem 35-40 meter lang, og udgangen er vinkelret på sporet til en af siderne.

Wiedergang Lang

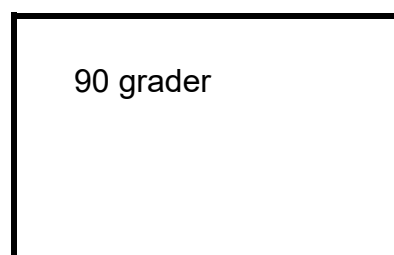
Point

Hunden når helt ud i tilbagegangen	10
Hunden når ikke helt ud i tilbagegangen eller tager knækket spontant	9
Viser ikke klart, at den er ved enden af tilbagegangen, runderer meget	8
Bruger mere end 6-8 min. til at udrede elementet	6
Bruger mere end 8 min. til at udrede elementet	4
Fører tager hunden tilbage på sporet	2
Får tab af dommeren	tab

Skitse:



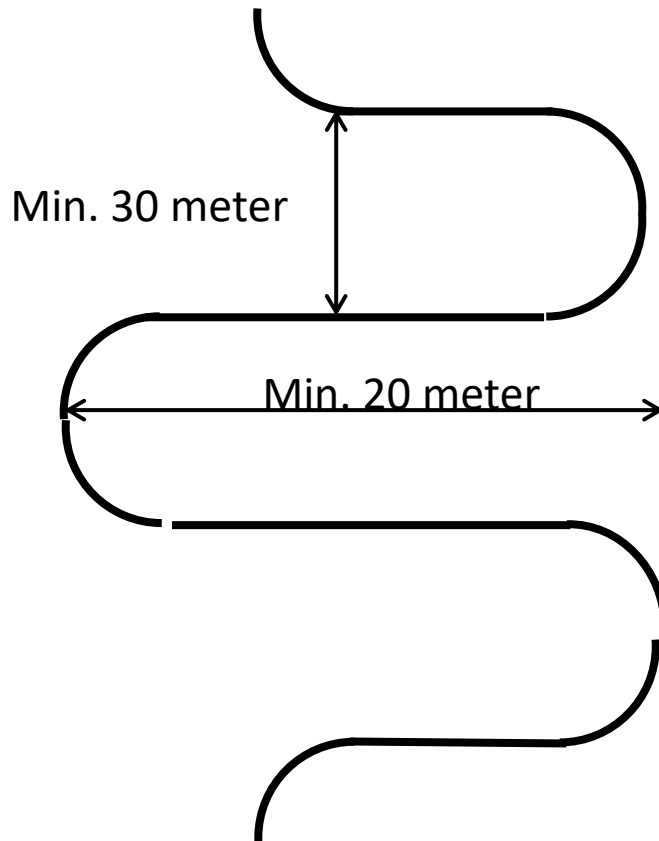
Knæk, vinkelret	Point
Hunden følger knækket spontant	10
Hunden udreder knækket med enkelte runderinger	9
Hunden udreder knækket med flere runderinger	8
Bruger mere end 5-7 min. til at udrede elementet	6
Bruger mere end 7 min. til at udrede elementet	4
Fører tager hunden tilbage på sporet	2
Får tab af dommeren	tab



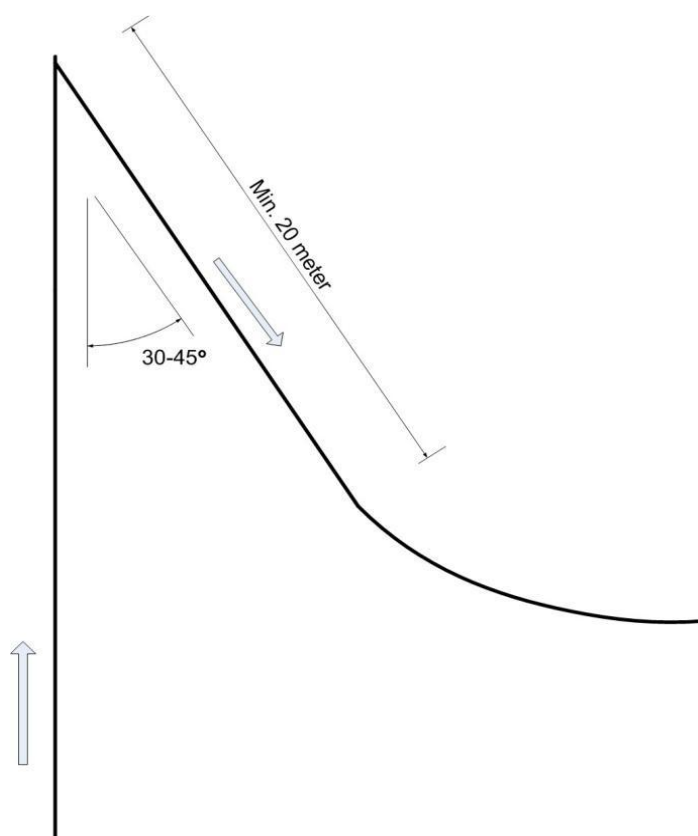
Rundgang / sløjfe	Point
Hunden følger sporet hele vejen rundt	10
Hunden når ikke hele vejen rundt, eller tager knækket spontant	9
Hunden følger ikke sporet hele vejen rundt, flere runderinger	8
Bruger mere end 5-7 min. til at udrede elementet	6
Bruger mere end 7 min. til at udrede elementet	4
Fører tager hunden tilbage på sporet	2
Får tab af dommeren	tab



Fingre / Slange	Point
Hunden følger sporet hele vejen rundt	10
Hunden udreder sporet med enkelte rundringer	9
Hunden udreder sporet med flere rundringer	8
Hunden når ikke helt ud i alle fingre, mange rundringer	7
Bruger mere end 5-7 min. til at udrede elementet	6
Bruger mere end 7 min. til at udrede elementet	4
Hunden går gennem fingrene (springer elementet over)	2
Fører tager hunden tilbage på sporet	2
Får tab af dommeren	tab

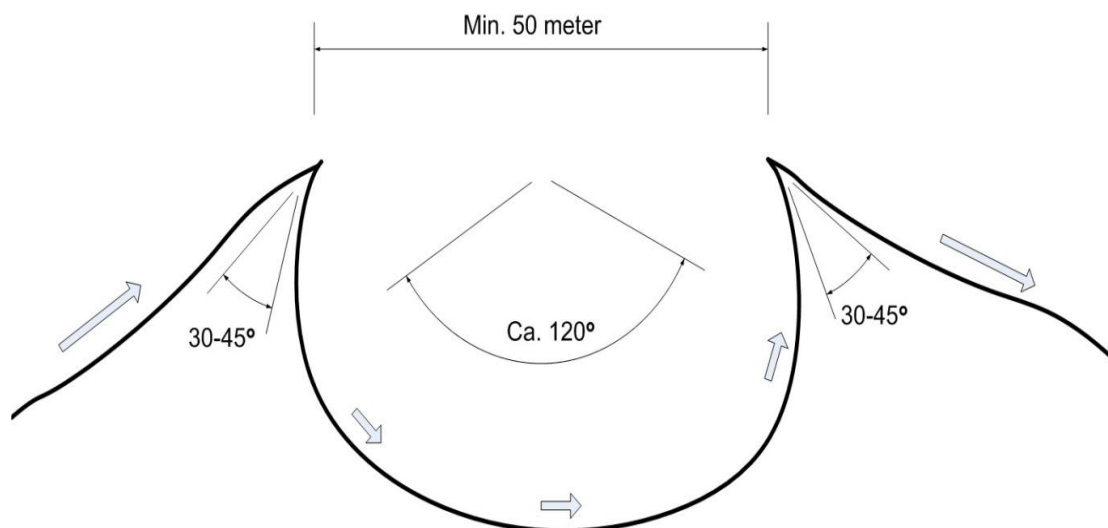


Spids vinkel	Point
Hunden når helt ud og tager knækket spontant	10
Hunden udreder sporet med enkelte rundinger	9
Hunden når ikke helt ud i vinklen, udreder med flere rundinger	8
Bruger mere end 5-7 min. til at udrede elementet	6
Bruger mere end 7 min. til at udrede elementet	4
Fører tager hunden tilbage på sporet	2
Får tab af dommeren	tab



Hestesko**Point**

Hunden følger sporet helt ud og tager knæk spontant	10
Hunden udreder sporet med enkelte runderinger	9
Hunden når ikke helt ud i begge spidser	8
Hunden når ikke helt ud i begge spidser, udreder med flere runderinger	7
Bruger mere end 5-7 min. til at udrede elementet	6
Bruger mere end 7 min. til at udrede elementet	4
Hunden går fra spids til spids - springer elementet over	2
Fører tager hunden tilbage på sporet	2
Får tab af dommeren	tab



Halvbue

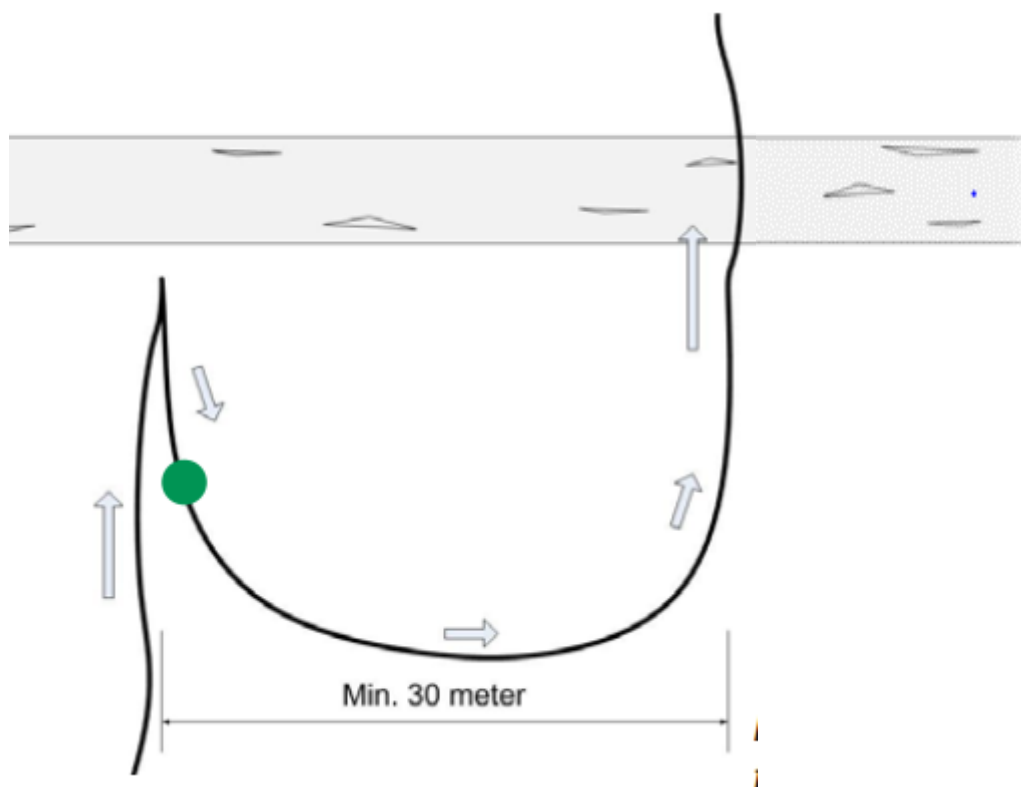
Beskrivelse:

Halvbuen starter med, at sporet går lige frem til en vej, sti, vandløb eller lignende naturlig forhindring. Umiddelbart i kanten af forhindringen går sporet bagud i en halvbue med en diameter på ca. 30 meter frem til sammen forhindringen og fortsætter over forhindringen. Halvbuen kan dreje både højre og venstre rundt.

Halvbue

Point

Hunden når helt ud og tager knækket spontant	10
Hunden udreder sporet med enkelte runderinger	9
Hunden når ikke helt ud i vinklen, udreder med flere runderinger	8
Bruger mere end 5-7 min. til at udrede elementet	6
Bruger mere end 7 min. til at udrede elementet	4
Fører tager hunden tilbage på sporet	2
Får tab af dommeren	tab



Dommer: _____

Elementer	Point
Start	
1' stræk	
1' sårleje	
Wiedergang	
2' sårleje	
2' stræk	
Rundgang	
3' stræk	
Fingre	
Knæk	
3' sårleje	
I alt point	

Bedømmelsesskema udformes efter valg af sporelementer

Bedømmelsesskema

Spør nr.: _____

Skema med point pr. strækning og sporelement

Opbygges pr. spor efter valg af sporelementer og rækkefølgen af disse

Spørstart	Tid: _____
10	Løser/finder stedet effektivt, hund og fører markerer og viser startstedet
9	Løser/finder stedet, hund eller fører markerer startstedet
8	Løser/finder stedet, uden markering
6	Finder stedet efter 5-7 min.
4	Finder stedet efter mere end 7 min.
2	Tager sporet op uden at finde stedet, går direkte ud af sporet
udgår	Kommer ikke i gang inden for tidsfristen på 30 min. (varsel efter 25 min)
1.stræk	Tid: _____
10	Hunden udreder sporet spontant
9	Hunden udreder sporet med enkelte rundringer/afvigelser
8	Hunden udreder sporet med flere rundringer/afvigelser
6	Er væk fra sporet i mere end 5-7 min.
4	Er væk fra sporet i mere end 7 min.
udgår	Får Tab af dommeren
Sårleje med Pürschtegn	Tid: _____
10	Hunden markerer og fører viser sårlejet med pürschtegn
8	Hunden markerer og fører viser sårlejet
4	Hunden markerer, fører viser ikke sårlejet
2	Hunden markerer ikke, fører viser sårlejet med pürschtegn
0	Hunden markerer ikke, fører viser ikke sårlejet med pürschtegn
Tilbagegang/wiedergang	Tid: _____
10	Hunden når ikke helt ud i tilbagegangen
9	Hunden når ikke helt ud i tilbagegangen eller tager knækket spontant
8	Viser ikke klart, at den er ved enden af tilbagegangen, runderer meget
6	Bruger mere end 5-7 min. til at udrede elementet
4	Bruger mere end 7 min. til at udrede elementet
2	Fører tager hunden tilbage på sporet
udgår	Får Tab af dommeren
Sårleje	Tid: _____
10	Hunden markerer og fører viser sårlejet
8	Hunden markerer, fører viser ikke sårlejet
4	Hunden markerer ikke, fører viser sårlejet
0	Hunden markerer ikke, fører viser ikke sårlejet

2. stræk	
10	<i>Hunden udreder sporet spontant</i>
9	<i>Hunden udreder sporet med enkelte ringninger/afvigelser</i>
8	<i>Hunden udreder sporet med flere runderinger/afvigelser</i>
6	<i>Er væk fra sporet i mere end 5-7 min.</i>
4	<i>Er væk fra sporet i mere end 7 min.</i>
udgår	<i>Får Tab af dommeren</i>
Rundgang	Tid: _____
10	<i>Hunden følger sporet rigtigt hele vej rundt</i>
9	<i>Hunden når ikke hele vejen rundt eller tager knækket spontant</i>
8	<i>Hunden følger ikke sporet hele vejen rundt, viser ikke klart, den er på sporet</i>
6	<i>Bruger mere end 5-7 min. til at udrede elementet</i>
4	<i>Bruger mere end 7 min. til at udrede elementet</i>
2	<i>Fører tager hunden tilbage på sporet</i>
udgår	<i>Får Tab af dommeren</i>
3. stræk	Tid: _____
10	<i>Hunden udreder sporet spontant</i>
9	<i>Hunden udreder sporet med enkelte ringninger/afvigelser</i>
8	<i>Hunden udreder sporet med flere runderinger/afvigelser</i>
6	<i>Er væk fra sporet i mere end 5-7 min.</i>
4	<i>Er væk fra sporet i mere end 7 min.</i>
udgår	<i>Får Tab af dommeren</i>
Fingre/slange	Tid: _____
10	<i>Hunden følger sporet hele vejen rundt</i>
9	<i>Hunden udreder sporet med enkelte runderinger</i>
8	<i>Hunden udreder sporet med flere runderinger</i>
7	<i>Hunden er ikke helt ude i alle fingre</i>
6	<i>Bruger mere end 5-7 min. til at udrede elementet</i>
4	<i>Bruger mere end 7 min. til at udrede elementet</i>
2	<i>Hunden går gennem fingrene (springer elementet over)</i>
2	<i>Fører tager hunden tilbage på sporet</i>
udgår	<i>Får Tab af dommeren</i>
Knæk, vinkelret	Tid: _____
10	<i>Hunden følger knækket spontant</i>
9	<i>Hunden udreder knækket med enkelte runderinger</i>
8	<i>Hunden udreder knækket med flere runderinger</i>
6	<i>Bruger mere end 5-7 min. til at udrede elementet</i>
4	<i>Bruger mere end 7 min. til at udrede elementet</i>
2	<i>Fører tager hunden tilbage på sporet</i>
udgår	<i>Får Tab af dommeren</i>
Sårleje	Tid: _____
10	<i>Hunden markerer og fører viser sårlejet</i>
8	<i>Hunden markerer, fører viser ikke sårlejet</i>
4	<i>Hunden markerer ikke, fører viser sårlejet</i>
0	<i>Hunden markerer ikke, fører viser ikke sårlejet</i>

Spids vinkel	<i>Tid: _____</i>
10	<i>Hunden når helt ud og tager knækket spontant</i>
9	<i>Hunden udreder sporet med enkelte rundringer</i>
8	<i>Hunden når ikke helt ud i vinklen, udreder med flere rundringer</i>
6	<i>Bruger mere end 5-7 min. til at udrede elementet</i>
4	<i>Bruger mere end 7 min. til at udrede elementet</i>
2	<i>Fører tager hunden tilbage på sporet</i>
udgår	<i>Får tab af dommeren</i>
Hestesko	<i>Tid: _____</i>
10	<i>Hunden følger sporet helt ud og tager knæk spontant</i>
9	<i>Hunden udreder sporet med enkelte rundringer</i>
8	<i>Hunden når ikke helt ud i begge spidser</i>
7	<i>Hunden når ikke helt ud i begge spidser, udreder med flere rundringer</i>
6	<i>Bruger mere end 5-7 min. til at udrede elementet</i>
4	<i>Bruger mere end 7 min. til at udrede elementet</i>
2	<i>Hunden går fra spids til spids - springer elementet over</i>
2	<i>Fører tager hunden tilbage på sporet</i>
udgår	<i>Får tab af dommeren</i>