

Rally Obedience Nordic Championship 2019

Amanda Haue Jakobsson & Paul Lysholdt

31. marts 2019

Dagsorden

- NM og landsholdsudtagelse
- Skilte og øvelser
- Bedømmelser
- Videre forløb

Udskåst

NM og landsholdsudtagelse 1/3

- De nordiske mesterskaber i Rally 2019 afholdes den 26.-27. oktober 2019 i Sjællands Agility Center.
- Den første dag er der to prøver for alle hold og alle deltagere. Den anden dag er der én prøve for alle deltagere, som er den individuelle finale.
- Prøverne ved det nordiske mesterskab dømmes af 4 dommere, én fra hvert af landene Danmark, Finland, Norge og Sverige. De 4 dommere dømmer alle prøverne. Hver dommer har en sekretær fra sit eget land. Dommeren holder øje med ekvipagen og fortæller sekretæren, hvad der skal trækkes
- Hvert land kan deltage med ét hold. Et hold består af 5 deltagere og 1 navngiven reserve (som ikke deltager i konkurrencen).
- Hvert nordisk land fastlægger egne for kvalifikationskriterier og for at udvælge sit eget landshold. N/S/F anvender deres nationale mesterskaber som kvalifikation. I Danmark har vi kvalifikationsprøver.


NM og landsholdsudtagelse 2/3

- Kvalifikationsprøverne er den Nordiske Klasse, som afholdes den 11. og 12. maj i Roskilde, den 22. og 23. juni i Vejen samt den 21. og 22. september i Ballerup.
- Nordisk klasse er åben for DKK-medlemmer og deres danskejede hunde med DKK stamtavle, der går 3 generationer tilbage. Fører af hunden skal være medlem af DKK inden kvalifikationsdatoen og være medlem når NM afholdes, samt være bosiddende i Danmark. Prøven er uofficiel (den registreres ikke i resultatbog/Hundeweb)
- Kvalifikationsprøver og NM skal påbegyndes og fuldføres med samme hund og fører. Skifter en hund fører undervejs bortfalder resultater opnået af hunden med den første fører.
- De op til 10 bedste ekvipager med mindst 1 point ved en kvalifikationsprøve tildeles point efter denne skala: 15, 12, 9, 7, 6, 5, 4, 3, 2 og 1. Ved kvalifikationsprøverne tages tid, og ved pointlighed placeres ekvipager med den hurtigste tid først.
- De 3 bedste resultater fra kvalifikationsprøverne tæller med. Man skal have mindst 2 tællende resultater.

NM og landsholdsudtagelse 3/3

- Rallyudvalget udtager Rallylandsholdet på baggrund af dels placeringspoint ved kvalifikationsprøverne, dels specifikke udvælgelseskriterier: Ekvipagen skal være en værdig repræsentant for rallysporten og for Danmark, udvise god sportsånd og fairplay samt have en stabil eller opadgående formkurve. Udvalget foretager dermed en samlet vurdering og ser ikke alene på placeringspointene. Hensigten er at vælge et hold, som samlet set kan opnå de bedste resultater.
- Landsholdet offentliggøres umiddelbart efter den sidste prøve 22. september.
- Landsholdsdeltagelse er for førerens egen regning. DKK yder et tilskud til de ekvipager der er udtaget.
- Rallyudvalget udpeger desuden en landsholdsleder, som støtter landsholdet i forbindelse med mesterskabet.

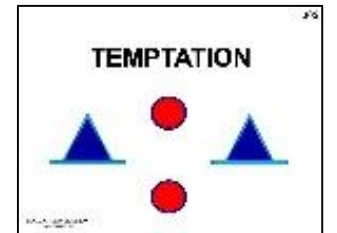
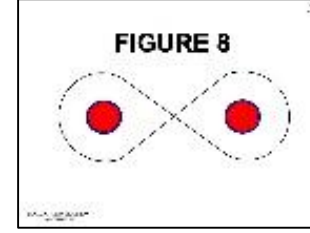







Skiltene




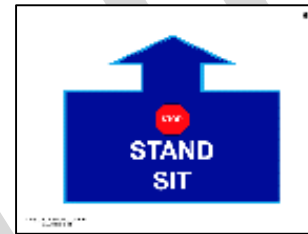


Øvelserne

- Rallyøvelserne ved det nordiske mesterskab består af en kombination af øvelser som anvendes i de højeste klasser i Danmark, Finland, Norge og Sverige. Øvelserne er delt i 4 kategorier baseret på sværhedsgraden: 1 point, 2 point, 3 point og 4 point. Disse øvelser sammen med regler, vejledninger, øvelsesbeskrivelser, fradrag og dommervejledninger udgør tilsammen en Rally Obedience Nordic Class, som gælder for og kun anvendes ved de nordiske mesterskaber.
- Udførelsen af øvelserne kan afvige fra de nationale regler. De er beskrevet i [The Nordic Signs February 2019](#), [The Nordic Signs With Description](#) og [Video af øvelser](#)
- Banen består af startskilt, mindst 3 fra 2xx, mindst 3 fra 3xx, mindst 5 fra 4xx, 18-20 øvelser samt målskilt



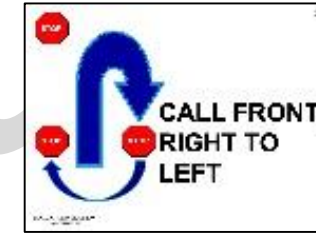


Skilte 1/6



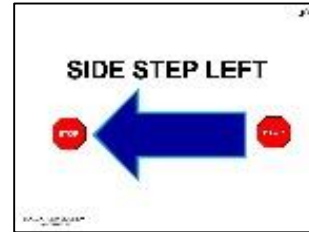
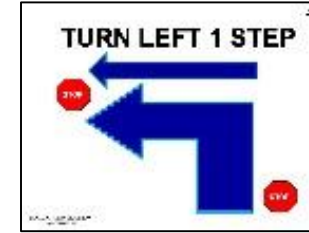
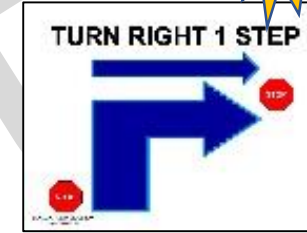
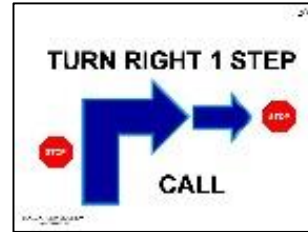

Skilte 2/6




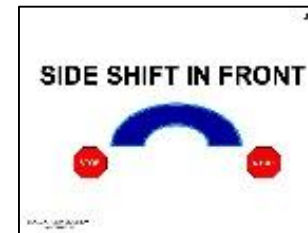
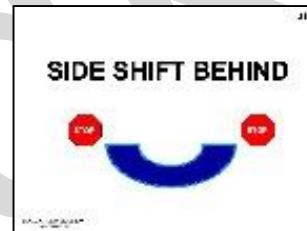




Skilte 3/6




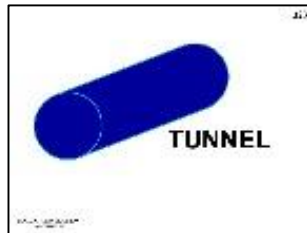

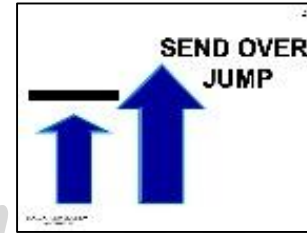

Skilte 4/6



Skilte 5/6



Skilte 6/6



Bedømmelser 1/3

- Ekvipagen er under bedømmelse under hele forløbet fra de går på banen til de forlader banen. Man bedømmes fra indgang til udgang, dvs. også før start og efter mål
- Line skal bæres skjult og hunden skal bære halsbånd
- Der kan startes på venstre eller højre side. Der er ingen begrænsninger på højrehandling
- Der er fradrag på 1, 3, 5, 10 og IB
- Øvelsesområdet er 1 x 1 meter. Noget af hund eller fører skal være i øvelsesområdet, når øvelsen påbegyndes
- Der er ikke begrænsning på fradrag pr. øvelse
- Ommere er ikke tilladt (-10 point)
- Man må ikke klappe sig på låret og knipse i fingrene (-3 point pr. øvelse)

Bedømmelser 2/3

- Alle øvelser, hvor hunden dirigeres ind foran fører, skal afsluttes på venstre side (Sit foran - hund bagom – fremad, Sit foran - hund kort vej rundt – fremad, Sit foran - hund bagom rundt – STOP, Sit foran - hund kort vej rundt – STOP, STOP - sit foran - bagom – STOP, STOP - sit foran - kort vej rundt – STOP)
- I alle øvelser, hvor man går rundt om hunden, skal man stoppe op. Inden man tager hunden med (STOP - dæk - gå rundt, Stå under gang - gå rundt, Dæk under gang - gå rundt, STOP - stå - gå rundt)
- Alle vendinger skal være med så lille bue som muligt (Højre omkring, Venstre omkring, 225° Højre rundt, 225° venstre rundt, 270° Højre rundt, 270° Venstre rundt, 360° til højre, 360° til venstre, Tyskervending)
- 180 grader stationære vendinger skal være meget snævre (A4) () STOP - højre omkring – fremad, STOP - højre omkring – STOP, STOP - venstre omkring – fremad, STOP - venstre omkring – STOP)
- 90 graders stationære vendinger udføres uden at fødder skilles (STOP - 90° højre om - STOP, STOP - 90° venstre om – STOP) og ved skriftøvelser med skarpe vendinger (STOP - højre om - 1 skridt - kald på plads – STOP)
- 45 og 90 graders reglen gælder generelt

Bedømmelser 3/3

- Skridt skal være lige lange i skridtøvelser
- I sidestep skal hunden bevæge bagpart (STOP - 1 skridt til højre – STOP, STOP - 1 skridt til venstre – STOP, Sidestep til højre, Sidestep til venstre) – udelades ved kørestolsbrugere
- Sideskift mellem ben (fører må stoppe og løfte ben. Udelades ved fx kørestolsbruger)
- Tulipan, Springvand – skal være synkrone
- Stå foran - hund bak 3 længder – fremad – hund skal bakke flydende
- STOP - bliv - indkald over spring - Indkald når F er på højde med spring

Det videre forløb

- Der er en åben facebook gruppe for interesserede [Os der træner Rally Obedience Nordic Class](#)
- Reglement/reglerne (Regulations of the Rally Obedience Championship competition) offentliggøres i april 2019.
- Der udarbejdes oversigt med forskelle i god tid inden prøverne i Roskilde (denne præsentation kommer på dkk.dk)
- Retningslinjer for prøverne inkl. fradrag bliver offentliggjort i maj 2019.
- Desuden oprettes til maj en Facebook-gruppe, hvor der besvares spørgsmål vedrørende nordisk rally (alt på engelsk).
- Landsholdstræning arrangeres inden NM
- Har du spørgsmål vedrørende NM I Rally 2019, så skriv til: lopr@dkk.dk og/eller pl@lysh.dk