

FCI-IGP 2025 (Internationalt brugsprøveprogram)

Forord

I mere end 35.000 år har hunden været menneskets følgesvend. Gennem domesticeringen er hunden indgået i et tæt socialt fællesskab med, og på væsentlige områder blevet afhængig af, mennesket. Derigennem er der for mennesket opstået et stort ansvar for hundenes velbefindende.

Netop ved uddannelse af hunden kræver den fysiske og psykiske sundhed højeste prioritet. Som første princip gælder derfor en dyrevenlig, artstilpasset og ikke voldelig omgang med hunden. Selvfølgelig er den rigtige pasning af hunden med foder og vand ligesom omsorgen for dens sundhed, der omfatter regelmæssige vaccinationer og undersøgelser af dyrlæge. Derudover består en forpligtigelse til, at hunden har regelmæssig kontakt med mennesker og får tilstrækkelig mulighed for beskæftigelse til opfyldelse af dens behov for bevægelse.

Op gennem historien har hunden haft mange forskelligartede opgaver som menneskets hjælper. I den moderne verden er en stor del af disse opgaver blevet overtaget af teknikken. Derfor har hundeejeren i dag pligt til, som erstatning for de opgaver, der er gået tabt, at give mulighed for tilstrækkelig bevægelse og beskæftigelse i forbindelse med tæt kontakt til mennesket. Ud fra disse synspunkter skal færdselsprøven, prøver for brugshunde, sporhundep prøver og feltsøgsprøver indregnes. Hunden skal beskæftiges ud fra dens anlæg og arbejdsformåen. Hertil hører, ud over muligheden for at komme ud, også den intensive beskæftigelse med aktiviteter, der tilgodeser indlæringssevne, trangen til bevægelse og hundens øvrige anlæg. De forskellige former for hundesport er til dette formål særdeles velegnede. Hunde, der ikke beskæftiges tilstrækkeligt, kan være negativt iøjnefaldende, være til gene og føre til klager i offentligheden.

Det menneske, som uddanner sin hund eller dyrker sport sammen med den, skal, sammen med den af ham betroede hund, gennemgå en omhyggelig uddannelse, hvis mål er størst mulig harmoni mellem menneske og hund. Målet for alle uddannelser er formidling af det læringsindhold, som er mulig for den enkelte hund. Den harmoniske overensstemmelse mellem mennesket og dennes hund skal lægges til grund for al beskæftigelse, uanset hvor den fremføres i hundesporten. Man kan kun opnå harmoni, hvis man sætter sig grundigt ind i hunden og dens anlæg.

Der består en etisk forpligtigelse for mennesket til at opdrage hunden og uddanne den tilstrækkeligt. De til dette formål anvendte metoder skal tilgodese sikker viden fra adfærdsforskningen, især fra kynologien. For at opnå en effekt af opdragelse, uddannelse eller træning skal der over for hunden hele tiden anvendes positive træningsmetoder fri for vold. Ikke artstilpassede uddannelses-, opdragelses- og træningsmidler må ikke anvendes (se Dyreværnsloven). Hundens deltagelse i hundesport skal orientere sig mod dens anlæg, præstationsformåen og dens vilje til at arbejde. Påvirkning af præstationsformåen gennem brug af medikamenter eller ikke dyrevenlige metoder må ikke anvendes. Mennesket skal omhyggeligt udforske sin hunds anlæg. At forlange præstationer af en hund, som den ikke kan klare, strider mod enhver etisk bevidsthed. Den ansvarsbevidste hundeejer vil kun deltage i prøver, konkurrencer og træning med sunde og brugsduelige hunde.

Almindelige korte betegnelser/forkortelser

FCI	Fédération Cynologique Internationale/International sammenslutning af kennelklubber
NPO	Nationalt prøveprogram
DKK (FCI-NCO)	FCI's landsorganisation – i Danmark er det DKK
PL	Prøveleder
TD	Training Degree/Uddannelsesbetegnelse
D	Dommer
GST	Grundstilling
HF	Hundefører
FCI-IGP	International brugshundeprøve (Internationale Gebrauchshunde Prüfungsordnung)
FCI-IGP-FH	International sporhundeprøve
FCI-BH/VT	Færdselsprøve
FCI-IBGH	International samarbejdsprøve
FCI- StöPr	International feltsøgsprøve
FCI-UHP	International udholdenhedsprøve

Gyldighed:

Dette prøveprogram gælder fra 1. januar 2025 og er udarbejdet af FCI's Brugshundekommission. Det er godkendt og vedtaget af Kommissionen den 8. september 2024.

Med ikrafttræden af dette prøveprogram mister alle tidligere bestemmelser deres gyldighed, herunder også særregler givet af DKK. Kun FCI IAD/AD kan afholdes fredag eftermiddag/aften.

Prøveprogrammet er udarbejdet på engelsk og godkendt af Kommissionen. I tvivlstilfælde går den engelske tekst forud for oversættelser til andre sprog.

Dette IGP-prøveprogram gælder for alle FCI's medlemslande og kontraktpartnere. Alle prøvearrangementer (træning og konkurrencer) i den internationale prøveklasse er underlagt dette prøveprogram.

Programmet

Programmet udgives ikke i bogform/print, det er tilgængeligt på DKK's hjemmeside.

Versions.nr. fremgår af sidehove, programmet opdateres om nødvendigt. Opdateringsoversigt fremgår af nedenstående:

Versions nr.	Dato	Beskrivelse
DKK-001	28. april 2025	1. udgave, oversat fra engelsk FCI brugsprøveprogram.
DKK-002	15. juni 2025	1. udgave, rettet diverse fejl og formuleringer (feks. Skud i Beg. B)
DKK-003	22. okt. 2025	1. udgave, alder for deltagelse ved Beg. B/AB
DKK-004	10. maj 2026	1. udgave, felter ved spring. Dage for afholdelse af prøver. Div. I Beg. B/AB

Indholdsfortegnelse

FCI-IGP 2025 (INTERNATIONALT BRUGSPRØVEPROGRAM)	1
FORORD	1
ALMINDELIGE KORTE BETEGNELSER/FORKORTELSER	2
GYLDIGHED:	2
PROGRAMMET	2
INDHOLDSFORTEGNELSE	3
ALMENT	9
PRØVEARRANGEMENTER OG KONKURRENCER SKAL TJENE TO FORMÅL:	9
PRØVESÆSON	9
PRØVEDAGE.....	9
HELLIGDAGE	9
PRØVEORGANISATION/PRØVELEDER	10
PRØVEINSPEKTION	10
DOMMERE	10
ENHEDER PR. DAG PR. PRØVETRIN	11
DELTAGERNES Udstyr og BEKLÆDNING	11
PRØVEDELTAGERE.....	11
SPORLÆGGERE	12
ADGANGSBESTEMMELSER.....	12
DOPINGBESTEMMELSER	14
VACCINATIONSBESTEMMELSER	14
SOCIAL OMGÆNGELIGHED	14
HUNDEFØRER MED FYSISK HANDICAP	14
HALSBÅND/LINE	14
MUNDKURVSTVANG.....	15
ERSTATNINGSANSVAR.....	15
SEJRS CEREMONI/TITLER	15
TITLER	15
FCI-CACIT (CERTIFICAT D'APTITUDE AU CHAMPIONNAT INTERNATIONAL DE TRAVAIL DE LA FCI)	15
RESULTATHÆFTE	16
KOMMANDOER	16
INTERNATIONALE BESTEMMELSER/SÆRLIGE BESTEMMELSER	17
FCI'S VERDENS-/EUROPAMESTERSKAB	17
DISCIPLINÆRE RETNINGSLINJER	17
DISKVALIFIKATION	17
AFBRYDELSE	18
GRUNDE TIL AFBRUD/AFBRYDELSE.....	18
AFBRUD/AFBRYDELSE PÅ GRUND AF SYGDOM/SKADE.....	18
VÆSENSTEST	18
RESULTAT AF VÆSENSTESTEN	19
HUNDE, DER IKKE MÅ DELTAGE I PRØVEAFLÆGGELSE	19
IDENTITETSKONTROL	19
SKUDFASTHED	20
BEDØMMELSER	20
POINTTABEL FOR DE ENKELTE ØVELSER	21
GRUNDLÆGGENDE KRAV TIL ALLE FCI-PRØVETRIN	21
FCI-BH/VT MED ADFÆRDS- OG FÆRDELSDEL (FCI-BH/VT)	21
ALMENT.....	21
PRØVEBESKRIVELSE: FCI-BH/VT MED FÆRDELSDEL	22
<i>Lydhedsprøve på træningspladsen</i>	22
ALMENE BESTEMMELSER	22
GRUNDLÆGGENDE KRAV	22
PRINCIPPER FOR BEDØMMELSE AF ØVELSERNE	22
HUNDENS REAKTION PÅ KOMMANDOEN	22
<i>Ekstra kommandoer</i>	22

<i>Udførelse af grundstilling</i>	23
<i>Øvelsesafvikling</i>	23
AFHENTNING AF HUNDEN/INDKALD	23
<i>Ros</i>	23
<i>Tilmelding</i>	23
<i>Start og slut på øvelser</i>	23
GR. B LYDIGHEDSSKEMA FCI-BH/VT	24
START PÅ ØVELSEN	24
LINEFØRING (30 POINT)	24
<i>Bedømmelseskriterier</i>	25
SID-ØVELSE (10 POINT)	25
<i>Bedømmelseskriterier</i>	25
AFDÆKNING MED INDKALD (10 POINT)	25
<i>Bedømmelseskriterier</i>	25
AFDÆKNING MED AFLEDNING (10 POINT)	25
<i>Bedømmelseskriterier</i>	25
PRØVE I FÆRDSEL	26
ALMENT	26
PRØVEFORLØB	26
MØDE MED PERSONGRUPPE	26
MØDE MED CYKLISTER	26
MØDE MED BILER	26
MØDE MED JOGGERE/RULLESKØJTELØBERE	26
MØDE MED ANDRE HUNDE	26
HUNDENS ADFÆRD, NÅR DEN I LINE ER ALENE I KORT TID – HERUNDER ADFÆRD OVER FOR ANDRE DYR	27
FCI-IBGH 1-3	27
OPDELING OG POINTTILDELING AF ØVELSERNE PÅ DE ENKELTE PRØVETRIN	27
SÆRLIGE REGLER FOR FCI-IBGH 1-3	27
SÆRLIGE REGLER FOR FCI-IBGH 3	28
GENERELLE FORKLARINGER	28
<i>Hundens reaktion på kommandoer</i>	28
<i>Ekstra kommandoer</i>	28
<i>Start på øvelsen</i>	28
<i>Start og slut på øvelser</i>	28
<i>Udførelse af grundstilling (GST)</i>	28
<i>Afvikling</i>	28
<i>Afhentning af hunden/indkald</i>	29
<i>Ros</i>	29
<i>Undtagelse for FCI-IBGH 1</i>	29
<i>3-sekundersreglen</i>	29
<i>Positionsfejl</i>	29
<i>Apport</i>	29
APPORTBUKKE	29
KLATRESPRING	29
PRIMÆRE OG SEKUNDÆRE ELEMENTER I BEDØMMELSEN	30
<i>Principper for bedømmelse af øvelserne:</i>	30
GR. B LYDIGHEDSSKEMA FCI-IBGH 1	30
GR. B LYDIGHEDSSKEMA FCI-IBGH 2	31
GR. B LYDIGHEDSSKEMA FCI-IBGH 3	31
PRØVEBESKRIVELSER:	32
LINEFØRING FCI-IBGH 1	32
LINEFØRING FCI-IBGH 2	32
<i>Bedømmelseskriterier</i>	32
<i>Primære elementer:</i>	32
<i>Sekundære elementer:</i>	32
<i>Fejl:</i>	32
FRI VED FOD FCI-IBGH 1	32

FRI VED FOD FCI-IBGH 2 OG FCI-IBGH 3	33
BEDØMMELSESKRITERIER	33
<i>Primære elementer:</i>	33
<i>Sekundære elementer:</i>	33
<i>Fejl:</i>	33
SID UNDER GANG: FCI-IBGH 1, FCI-IBGH 2 OG FCI-IBGH 3	33
<i>Særlig bestemmelse for FCI-IBGH 1</i>	33
<i>Bedømmelseskriterier</i>	33
<i>Primære elementer:</i>	33
<i>Sekundære elementer:</i>	33
<i>Fejl:</i>	34
AFDÆKNING MED INDKALD	34
SÆRLIG BESTEMMELSE FOR FCI-IBGH 1	34
<i>Bedømmelseskriterier</i>	34
<i>Primære elementer:</i>	34
<i>Sekundære elementer:</i>	34
<i>Fejl er bl.a.:</i>	34
STÅØVELSE IBGH 3	34
<i>Bedømmelseskriterier</i>	35
<i>Primære elementer:</i>	35
<i>Sekundære elementer:</i>	35
<i>Fejl er bl.a.:</i>	35
APPORTERING PÅ JORDEN	35
<i>Bedømmelseskriterier</i>	35
<i>Primære elementer:</i>	35
<i>Sekundære elementer:</i>	35
<i>Fejl er bl.a.:</i>	35
APPORTERING OVER KLATRESPRINGET	35
BEDØMMELSESKRITERIER	36
<i>Primære elementer:</i>	36
<i>Sekundære elementer:</i>	36
<i>Fejl er bl.a.:</i>	36
<i>Fremsendelse med afdækning</i>	36
BEDØMMELSESKRITERIER	36
<i>Primære elementer:</i>	36
<i>Sekundære elementer:</i>	36
<i>Fejl er bl.a.:</i>	36
<i>Afdækning med afledning</i>	37
BEDØMMELSESKRITERIER	37
<i>Primære elementer:</i>	37
<i>Sekundære elementer:</i>	37
<i>Fejl er bl.a.:</i>	37
DET INTERNATIONALE BRUGSPRØVEPROGRAM (FCI-IGP1-3)	38
GRUPPE A - SPORARBEJDE	38
<i>Almene bestemmelser</i>	38
<i>Anvendeligt sporareal</i>	38
SPORLÆGNING	38
GENSTANDE	39
PÅVISNING AF GENSTANDE	39
SPECIAL REGEL FOR FCI IGP3	40
SKITSE TIL BEDØMMELSE AF GENSTANDENE	40
TILDELING AF POINT FOR GENSTANDENE	40
SPORLINE	40
FRISØG:	41
TILMELDING/AFMELDING	41
PÅSÆTNING/SØGEADFÆRD	41
VINKLER	42

ROS/OPMUNTRING	42
AFBRUD/DISKVALIFIKATION	42
AFBRUD/AFBRYDELSE	42
GRUNDE TIL AFBRUD/AFBRYDELSE PÅ ALLE PRØVETRIN	42
DISKVALIFIKATION.....	42
BEDØMMELSE AF SPORARBEJDET	43
<i>Primære elementer:</i>	43
<i>Sekundære elementer:</i>	43
<i>Bedømmelse:</i>	43
SPORARBEJDET:.....	43
FRADRAG – GÆLDER FOR ALLE PRØVETRIN	44
SPORFORMER.....	45
FCI-IGP 1 OG 2	45
LÆGNING AF VINKLERNE.....	46
PLACERING AF GENSTANDENE.....	46
GRUPPE B – LYDIGHED	47
GENERELLE FORKLARINGER	47
<i>Kommandoer</i>	47
<i>Ekstra kommandoer</i>	47
<i>Tilmelding</i>	48
<i>Start og slut på øvelser</i>	48
<i>Udførelse af grundstilling</i>	48
<i>Afvikling</i>	48
<i>Afhentning/indkald</i>	48
<i>Ros</i>	48
<i>Tidspauser i hvert moment</i>	48
<i>Positionsfejl</i>	49
<i>Apport</i>	49
<i>Flugtspringet</i>	49
<i>Klatrespring</i>	49
<i>Primære og sekundære elementer i bedømmelsen</i>	49
GR. B LYDIGHEDSSKEMA – FCI-IGP	50
PRØVEBESKRIVELSER:	50
<i>Fri ved fod</i>	50
BEDØMMELSESKRITERIER	51
<i>Primære elementer:</i>	51
<i>Sekundære elementer:</i>	51
<i>Fejl er bl.a.:</i>	51
SID UNDER GANG	51
<i>Bedømmelseskriterier</i>	51
AFDÆKNING MED INDKALD	51
<i>Særlig bestemmelse for FCI-IGP 1</i>	52
<i>Særlig bestemmelse for FCI-IGP 3</i>	52
<i>Bedømmelseskriterier</i>	52
STÅ UNDER BEVÆGELSE (GANG) FCI-IGP 2	52
STÅ UNDER BEVÆGELSE (LØB) FCI-IGP 3	52
APPORTERING PÅ JORDEN FOR ALLE PRØVETRIN:	53
FCI-IGP 1: TO SPRING UDEN APPORT OVER FLUGTSPRING	54
APPORTERING OVER FLUGTSPRING: FCI-IGP 2 OG FCI-IGP 3, APPORTBUK STILLES TIL RÅDIGHED AF ARRANGØREN.....	54
KLATRESPRING OVER KLATRESPRINGET: FOR FCI-IGP 1 OG FCI-IGP 2	55
APPORTERING OVER KLATRESPRINGET: IGP 3	55
AFDÆKNING MED AFLEDNING:.....	57
GRUPPE C	58
ALMENE BESTEMMELSER:	58
<i>Prøvetrin FCI-IGP 1 til FCI-IGP 3 (øvelser og pointtildeling)</i>	60
PRØVEBESKRIVELSER:	60
RUNDERING.....	61

BEVOGTNING OG STANDHALS (10 POINT FOR BEVOGTNING OG 5 POINT FOR STANDHALS)	62
FCI-IGP 1	63
FCI-IGP 2 OG FCI-IGP 3	64
FLUGTFORSØG (FCI-IGP 1 – FCI-IGP 3).....	64
AFVÆRGELSE AF OVERFALD FRA BEVOGTINGSFASEN (FCI-IGP 1 – FCI-IGP 3)	64
RYGTRANSPORT FCI-IGP 2	65
RYGTRANSPORT FCI-IGP 3. KOMMANDOER FOR TRANSPORT: "PLADS" ELLER "TRANSPORT"	65
OVERFALD PÅ HUNDEN EFTER RYGTRANSPORT KUN FCI-IGP 3	66
OVERFALD PÅ HUNDEN UNDER BEVÆGELSE	67
FCI-IGP 1 MED AFSLUTNING AF GRUPPE C	67
FCI-IGP 2	68
FCI-IGP 3	68
AFVÆRGELSE AF ANGREB FRA BEVOGTINGSFASEN MED AFSLUTNING AF GRUPPE C – FCI-IGP 2 OG FCI-IGP 3	69
Retningslinjer for figuranter	70
RETNINGSLINJER FOR FIGURANTERS ARBEJDE:.....	70
2. "BEVOGTNING OG STANDHALS"	70
3. "FORHINDRING AF FIGURANTENS FLUGTFORSØG"	70
4. "AFVÆRGELSE AF OVERFALD"	71
5. "RYGTRANSPORT" (FCI-IGP 2 OG FCI-IGP 3)	71
6. "OVERFALD EFTER RYGTRANSPORT" (FCI-IGP 3)	71
7. "MODPRØVE"	72
8. "AFSLUTNING AF FORSVARSØVELSEN"	72
9. "USIKKERHED OG HUNDENS UTILSTRÆKKELIGHED"	72
DELPRØVER	73
SPORPRØVE 1-3 (FPR 1-3)	73
LYDIGHEDSPRØVE 1-3 (UPR 1-3).....	73
FORSVARSPRØVE 1-3 (SPR 1-3).....	73
BRUGSHUNDEPRØVE 1-3 (GPR 1-3).....	73
FCI-IGP IFH, SPORHUNDEPRØVER	74
ALMENE BESTEMMELSER	74
FCI-IGP-FH	75
ANVENDELIGT SPORAREAL	75
SPORLÆGNING	75
AFLEDNINGER I FCI-IFH 2 OG FCI-IFH 3	75
VEJLEDNING (GÆLDER IGP-IFH1-3)	75
GENSTANDE.....	76
PÅVISNING AF GENSTANDE.....	76
SKITSE TIL BEDØMMELSE AF GENSTANDENE	77
SPORLINE	77
TILMELDING/AFMELDING	78
PÅSÆTNING/SØGGEADFÆRD	78
VINKLER.....	78
AFSLUTNING AF SPORET PÅ ALLE PRØVETRIN:.....	79
ROS/OPMUNTRING	79
AFBRUD/DISKVALIFIKATION	79
AFBRUD/AFBRYDELSE	79
GRUNDE TIL AFBRUD/AFBRYDELSE.....	79
DISKVALIFIKATION.....	79
Bedømmelse af sporarbejdet.....	80
Bedømmelse:	80
SPORFORMER	81
EKSEMPLER PÅ SPORFORMER FCI-IFH 1	81
EKSEMPLER PÅ SPORFORMER FCI-IFH 2	82
EKSEMPLER PÅ SPORFORMER FCI-IFH 3.....	82
LÆGNING AF VINKLERNE	83
PLACERING AF GENSTANDE	83
Spids vinkel, mellem 30-60 grader	83

AFLEDNING: KRYDSEK MINDST 40 SKRIDT FØR/EFTER VINKLEN	84
FCI-STÖPR 1-3	85
PRØVETRIN I FCI-STÖPR	85
BEDØMMELSE	85
ALMENT	85
AREALET'S BESKAFFENHED TIL FELTSØGSARBEJDE:	85
GENSTANDE	86
TILMELDING	86
HF PÅ TRIN 2 OG 3	86
PÅSÆTNING/SØGEADFÆRD PÅ ALLE TRIN	86
ADFÆRD VED GENSTANDE	86
<i>Bedømmelseskriterier for alle tre trin</i>	<i>87</i>
FCI-UHP/AD, UDHOLDENHEDSPRØVEN	88
ALMENT	88
<i>Formål</i>	<i>88</i>
<i>Adgangsbetingelser</i>	<i>88</i>
<i>Bedømmelse</i>	<i>88</i>
<i>Underlag</i>	<i>89</i>
<i>Gennemførelse</i>	<i>89</i>
<i>Løbeøvelsen</i>	<i>89</i>
SKITSER	90
FLUGTSPRING	90
KLATRESPRING	90
APPORTBUKKE TIL APPORTERING	90
APPORTBUKKENS MÅL	91
SKITSE TIL FELT FOR APPORTERING	92
FLUGTSPRING	92
KLATRESPRING	93
NATIONAL BEGYNDERPRØVE B/AB	94
GRUPPE A	94
GRUPPE B	96
<i>Øvelse 1: Tandvisning</i>	<i>96</i>
<i>Øvelse 2: Lineføring</i>	<i>96</i>
<i>Øvelse 3: Sid under gang</i>	<i>96</i>
ØVELSE 4: AFDÆKNING MED INDKALD	97
ØVELSE 5: APPORTERING PÅ JORD	97
AFMELDING/KOMMENTERING	98

Alment

Prøvearrangementer og konkurrencer skal tjene to formål:

1. For det første skal de enkelte hunde efter at have bestået en prøve fremstå som egnede til deres respektive anvendelsesformål.
2. For det andet skal prøverne bidrage til hundenes generelle **helbredstilstand**, fysiske form og deres brugsduelighed.

Det anbefales DKK (Dansk Kennel Klub) at fremme det internationale prøveprogram for brugshunde (**FCI-IGP**). I særlig grad skal internationale konkurrencer afholdes efter FCI-IGP-programmet. Alle prøver og konkurrencer er underlagt sportslige principper med hensyn til de deltagendes korrekte opførsel. Dette program er bindende for alle deltagere. Alle deltagere skal opfylde samme prøvekrav. Prøver og konkurrencers sted og starttidspunkt skal offentliggøres for medlemmerne.

Prøver, arrangementer og konkurrencer skal være i overensstemmelse med de komplette prøveforløb eller med de enkelte komplette grupper på det pågældende prøvetrin. Kun når et prøvetrin er aflagt og bestået ved et arrangement, kan den godkendte uddannelsesbetegnelse tildeles. Uddannelsesbetegnelserne skal anerkendes af alle FCI's medlemslande.

Alle prøvetrin kan gentages så ofte, det ønskes. Prøvetrinnene skal aflægges i rækkefølge (trin 1-2-3). Hunden kan kun fremføres til et højere prøvetrin, hvis den har aflagt og bestået det lavereliggende prøvetrin med mindst "tilstrækkelig" i hver gruppe (70 %). Hunden skal altid fremføres i det højst opnåede prøvetrin.

Prøvesæson

Prøver kan gennemføres hele året, når vejrforholdene tillader det, og når mennesker og dyrs sikkerhed og sundhed ikke udsættes for fare. Er dette ikke tilfældet, må der afstås for gennemførelse af prøven. Ovennævnte afgørelse træffes alene af dommeren. Prøvesæsonen kan indskrænkes af DKK for deres område.

Prøvedage

Weekender og helligdage

Prøvedage er som hovedregel i weekenden, tillige med officielle helligdage. Landsorganisationer eller prøveforeninger med ret til at udstede prøvetilladelser kan søge om dispensation hos DKK/BHU for afholdelse af prøvedage, der afviger fra dette, enten for alle prøvetrin eller for individuelle prøvetrin. Det er muligt at aflægge en færdselsprøve (FCI BH/VT eller BH/VT (NPO) i forbindelse med en videregående prøve på trin 1 (FCI-IGP 1/FCI-IFH 1), hvis der er tale om et 2-dages arrangement.

Der er ikke krav om en bestemt tidsfrist mellem aflæggelse af FCI-BH eller NPO-BH og FCI-IGP 1, FCI-FPr, FCI-UPr, FCI-SPr, FCI-IAD, FCI-IFH 1, FCI-IBGH 1 eller FCI-StöPr 1. En hund kan kun deltage i én prøve på en dag. Dog kan der aflægges op til to delprøver ved samme prøve. F.eks. FPr/UPr, UPr/SPr eller FPr/Spr etc. Deltagere, som planlægger at deltage med deres hunde i FCI-IGP 1 eller FCI-IFH 1, må starte den ene dag i FCI-BH/VT eller NPO-BH/VT og derefter deltage i en FCI-IGP 1 eller FCI-IFH 1 den næste dag. Dette må ikke medføre, at der er for mange deltagere.

I Danmark kan en FCI-IAD (FCI UHP) aflægges på en fredag eftermiddag/aften (tidligst fra kl. 15:00) som en enkeltstående prøve.

Helligdage

På helligdage kan ovennævnte fremgangsmåde anvendes.

Undtagelse: Der skal tages hensyn til helligdagsreglerne i de enkelte lande.

I Danmark kan der ligeledes aflægges prøver på Juleaftensdag og Nytårsaftensdag.

Prøveorganisation/prøveleder

Det påligger en PL at arrangere prøven. PL arrangerer og kontrollerer alle nødvendige foranstaltninger til forberedelse og gennemførelse af en prøve. PL skal sikre, at prøven opfylder kravene i prøveprogrammet, og stå til disposition for dommeren under hele prøven. PL må således ikke fremføre hund eller varetage andre funktioner. Det påhviler bl.a. PL at:

Indhente samtlige nødvendige tilladelser/dokumenter til gennemførelse af prøven.

Sørge for, at relevante sporarealer til alle prøvetrin er til disposition.

Indgå aftaler med sporarealernes ejere og den berettigede jagtudøver/bruger (indgå aftaler med grundejere vedrørende spormarker/-arealer).

Stille erfarent, frivilligt hjælpepersonale til rådighed, f.eks. figuranter, sporlæggere, gruppe osv.

Anmelde prøven.

Sørge for, at de nødvendige redskaber og behørigt figurantudstyr er til stede.

Tilvejebringe prøvepapirer såsom dommersedler og resultatlister til alle prøvetrin.

Have modtaget resultathæfter samt have adgang til stamtavler, vaccinationsattester og evt. dokumentation for tegnet udvidet ansvarsforsikring. En tro- og loveerklæring er et gyldigt bevis.

Prøveleder skal gøre dommer opmærksom på eventuel usportslig optræden eller overtrædelse af dyrevelfærd, hvis dette sker uden for dommers opmærksomhedszone.

Prøvelederen skal mindst tre dage før prøvearrangementet gøre dommeren bekendt med sted, starttidspunkt, kørselsvejledning, prøve kategorier og antal deltagende hunde. Forsømmes dette, har dommeren ret til at trække sig.

Godkendt prøveanmeldelse forelægges dommeren før prøvens start.

Når prøven er afsluttet, indføres resultaterne i resultathæfter. Der gøres opmærksom på, at både prøveleder og dommer skal stå med læsbart navn og hver deres underskrift. Hvis ikke resultathæftet er udformet til dette bruges en ekstra linje i resultathæftet til dette formål.

Prøveinspektion

DKK kan gennemføre en inspektion af deres organisations prøver. En af DKK godkendt sagkyndig person kontrollerer, at prøveprogrammets bestemmelser ifølge FCI's prøveprogram 2025 efterleves for gennemførelse af prøven.

Dommere

Til FCI-IGP prøvearrangementer inviterer den arrangerende specialklub/foreningsledelse eller DKK de dommere, som er autoriserede til at dømme FCI's prøveprogram.

Til FCI-verdensmesterskaber bliver dommerne udpeget af FCI's Brugshundekommission med tilslutning fra FCI-NCO. Antallet af inviterede dommere til prøven eller arrangementet er overladt til den arrangerende klub. Dog må én dommer pr. dag maksimalt dømme 36 enkeltdiscipliner. Ved FCI IGP-verdensmesterskaber eller ved nationale mesterskaber kan dette antal overskrides efter godkendelse af DKK. Der kan også anvendes flere dommere pr. disciplin. Dommeren må ikke dømme hunde, som vedkommende eller dennes husstand er ejer eller holder af. Dette gælder desuden hunde, der fremføres af personer fra husstanden.

Der kan ske undtagelser til denne regel, hvis arrangementet er tværregionalt, og dommeren er udpeget af DKK eller et organ, der er ansvarligt for organisationen. Hvis en national eller regional organisation vil udpege en udenlandsk dommer, skal dette ske i form af en dommerfrigivelse mellem de to landsorganisationer.

En dommer kan ikke fremføre en hund ved prøver, hvor denne selv fungerer som dommer. Dommeren må gennem sin adfærd hverken forstyrre eller påvirke hundens arbejde. Den måde, hvorpå øvelserne skal fremvises, er beskrevet i FCI's internationale prøveprogram for brugshunde. De skal følges nøje og må ikke tilpasses. Dette gælder alle discipliner. Dommeren er ansvarlig for overholdelse og korrekt hensyntagen til det gældende program for prøven. Dommeren har ret til at afbryde prøven ved overtrædelse af prøvereglerne, og hvis dennes anvisninger ikke efterkommes.

Enheder pr. dag pr. prøvetrin

FCI-BH (FCI-BH/VT) eller BH/VT (NPO)FCI-BH/VT – BH/VT NPO	hver 2 enheder
FCI-FPr, FCI-UPr og FCI-SPr, 1-3	hver 1 enhed
FCI-GPr 1-3	hver 2 enheder
FCI-IBGH 1-3	hver 1 enhed
FCI-IFH 1	hver 1 enhed
FCI-IFH 2	hver 2 enheder
FCI-IGP-IFH 3 og FCI-IGP-FH	hver 3 enheder
FCI-IGP 1-3	hver 3 enheder
FCI- StöPr 1-3	hver 1 enhed
FCI-AD	hver 1 enhed
Beg. B	Hver 1 enhed
Beg. AB	Hver 1 enhed

Der kan fastsættes særregler for større arrangementer, der afholdes af DKK eller specialklubber og samarbejdende foreninger under DKK

Deltagernes udstyr og beklædning

Det er tilladt at bruge en tæt-/normalt siddende vest (uden udstående lommer eller andre eftermonterede genstande herunder magneter) under prøven. Derimod må godbidstasker eller træningsforklæder ikke bruges. Det er DKK's eller specialklubbens ansvar at udstede yderligere bestemmelser for tværregionale arrangementer.

Prøvedeltagere

Prøvedeltageren skal overholde lokale love og love om dyrevelfærd samt udvise passende adfærd i forhold til stedet, tilskuerne og andre deltagerne. Prøvedeltagerne skal overholde fristen for sidste tilmelding til prøven. Ved afleveringen af tilmeldingen forpligter prøvedeltageren sig også til at betale startgebyret. Skulle en prøvedeltager af en eller anden grund være forhindret i at være til stede, skal vedkommende omgående meddele dette til prøvelederen. Prøvedeltageren skal fremvise sin hunds vaccinationsattest og overholde dyreværnsbestemmelserne. Prøvedeltageren skal rette sig efter dommerens og prøvelederens anvisninger. Prøvedeltageren skal fremføre

sin hund sportslig korrekt og skal, uanset det opnåede resultat i én disciplin, fremstille hunden i samtlige discipliner ved den pågældende prøve.

Mindste deltagerantal er fastlagt til 4 HF'ere pr. prøve dag (fire forskellige HF). Mindsteantallet pr. dag kan kun minimeres, hvis hundene fremføres i FCI-BH eller NPO-BH og ved samme prøvearrangement aflægger en videregående prøve (FCI-IGP 1, FCI-IFH 1). En deltager må kun deltage i én prøve med den samme hund. (En todages prøve anses som én prøve).

En prøvedeltager må højst fremføre 2 hunde til én prøve. En hund kan kun opnå én uddannelsesbetegnelse inden for én prøve. Undtagelse: Færdselsprøve og videregående prøve trin 1 (IGP).

Forudsætning for prøveaflæggelse er, at ejeren og prøvedeltageren er medlem af en forening, der er godkendt af FCI.

Ved AD/IAD må en HF kun fremvise én hund.

Sporlæggere

Sporlæggere skal overholde de bestemmelser, der er fastlagt i FCI-IGP. Der skal anvendes sporlæggere i prøver/prøvearrangementer i FCI-IGP 2, FCI-IGP 3, FCI-IFH 2, FCI-IFH 3 og FCI-IGP-IFH. Der bør anvendes godkendte sporlæggere til prøver, prøvearrangementer og mesterskaber (anbefaling). Dommeren eller den sporansvarlige bestemmer sporets forløb ud fra det tilgængelige sporareal. Sporlæggeren modtager instruktioner fra dommeren/den sporansvarlige. I forbindelse med FCI-IFH 1 (HF), FCI-IFH 2, FCI-IFH 3 og FCI-IGP-FH modtager sporlæggeren en sporskitse fra dommeren eller den sporansvarlige med angivelse af kendetegn på arealet (f.eks. træer, elmaster, skure osv.). Dommeren/den sporansvarlige inspicerer sporlægningen og instruerer sporlæggerne. Sporene skal lægges forskelligt, vinkler og genstande må ikke ved alle spor ligge på samme placering eller med samme afstand.

Sporstarten skal tydeligt markeres med en startmarkering (sporflag), der stikkes i jorden umiddelbart til venstre for sporstarten. Sporlæggeren står kortvarigt stille ved sporstarten og går i naturlig gang med normale skridt i den anviste retning. Sporlæggeren skal lægge sporet i normal gang. Vinklerne skal ligeledes lægges i normal gang og således muliggøre en fortløbende søgepræstation. Hjælp fra sporlæggeren ved unaturlig gang, skraben eller trampen er ikke tilladt under sporforløbet. Genstande skal lægges i sporet under gang og må ikke lægges mindre end 20 skridt før eller efter vinklen. Efter placering af sidste genstand skal sporlæggeren gå mindst 10 skridt videre i lige retning.

Indgår fremmedspor, som en del af prøveaflæggelserne skal HF og hunden opholde sig ude af syne under sporlægningen. Rækkefølgen af deltagerne afgøres ved lodtrækning i overværelse af dommeren eller en udpeget person efter sporlægningen/lægningen af afledning.

Adgangsbestemmelser

På dagen for prøvearrangementet skal hunden have opnået den foreskrevne alder. Der kan ikke gøres nogen undtagelser. Hunden skal have bestået FCI-BH/VT eller BH/VT (NPO) efter de regler, der er fastfast af DKK. DKK fastsætter minimumsalderen for aflæggelse af FCI-BH/VT eller BH/VT (NPO), der dog mindst skal være 12 måneder.

FCI-BH/VT	(Gældende i Danmark)	12 måneder
FCI-IBGH1	FCI-BH/VT eller BH/VT (NPO)	15 måneder
FCI-IBGH2	FCI-IBGH 1	15 måneder
FCI-IBGH3	FCI-IBGH 2/FCI-Lydighedsprøve 1/FCI-IGP 1	15 måneder

FCI-IGP1	FCI-BH/VT/BH/VT (NPO)	18 måneder
FCI-IGP2	FCI-IGP 1	19 måneder
FCI-IGP3	FCI-IGP 2	20 måneder
FCI-IFH1	FCI-BH/VT eller BH/VT (NPO)	18 måneder
FCI-IFH2	FCI-IFH 1	19 måneder
FCI-IFH3	FCI-IFH 2	20 måneder
FCI-IGPIFH	FCI-IFH 3	20 måneder
FCI-FPr. 1-3	FCI-BH/VT eller BH/VT (NPO)	15 måneder
FCI-UPr. 1-3	FCI-BH/VT eller BH/VT (NPO)	15 måneder
FCI-GPr. 1-3	FCI-BH/VT eller BH/VT (NPO)	18 måneder
FCI-SPr. 1-3	FCI-BH/VT eller BH/VT (NPO)	18 måneder
FCI-StöPr. 1	FCI-BH/VT eller BH/VT (NPO)	15 måneder
FCI-StöPr. 2	FCI-StöPr. 1	15 måneder
FCI-StöPr. 3	FCI-StöPr. 2	15 måneder
FCI-AD	FCI-BH/VT eller BH/VT (NPO)	16 måneder
Beg. B	-	12 måneder
Beg. AB	-	13 måneder

Hvis en hund har bestået FCI-IGP1 skal den starte på FCI-IBGH3-trin.

Øvelserne i FCI-FPr1-3 finder sted i henhold til FCI-IGP1-3-reglerne for gruppe A, øvelserne i FCI-UPr1-3 finder sted i henhold til FCI-IGP1-3-reglerne for gruppe B, øvelserne i FCI-SPr1-3 finder sted i henhold til IGP-reglerne for gruppe C. Øvelserne i FCI-GPr 1-3 finder sted i henhold til FCI-IGP 1-3-reglerne for lydighed og forsvarsarbejde for gruppe B&C. Prøverne kan afvikles som enkeltprøver, og der tildeles ikke uddannelsesbetegnelse.

Arrangementer, der kun omfatter gruppe c, er ikke tilladt.

Alle registrerede hunde kan deltage i en prøve uden hensyn til størrelse, race eller bevis for afstamning. Dommeren træffer afgørelse, om hunden fysisk kan klare kravene i prøveprogrammet.

HF kan afgøre, på hvilket trin denne vil starte, uden at denne har aflagt et lavere trin, hvis FCI-BH/VT eller BH/VT(NPO) er bestået. (Gælder delprøver)

Løbske tæver er tilladt til alle prøvearrangementer. De skal dog holdes adskilt fra de øvrige hunde. I gruppe A fremføres de efter tidsplanen, i de øvrige grupper fremføres de som sidste deltagere ved prøven/arrangementet. I udholdenhedsprøven skal løbske tæver starte sidst og med god afstand for ikke at forstyrre de øvrige hunde. Denne afstand afgøres af dommeren. Drægtige tæver må kun deltage i FCI-BH/VT samt alle FCI-IFH, FCI- StöPr- og FCI-Udholdenhedsprøver til og med 27. dag efter parring.

Efter 27. dag må tæven kun deltage, hvis der fremlægges en dyrlægeerklæring om, at hunden ikke er drægtig.

Regler for drægtige og diegivende tæver fremgår af DKK's udstillingsreglement, som findes på DKK's hjemmeside.

I forbindelse med graviditet og fødsel gælder følgende:

- *Før fødsel: Drægtige tæver kan ikke deltage de sidste 30 dage før fødsel (regnet fra 63 dage efter første parring). Det vil sige, at 33 dage efter parring kan tæven ikke deltage.*
- *Efter fødsel: Tæven må først deltage 75 dage efter fødsel.*

Syge eller smittemistænkte hunde er udelukket fra alle arrangementer. Tvivlstilfælde afgøres af dyrlægen.

Dopingbestemmelser

Der henvises til de til enhver tid gældende regler i DKK. Disse findes i DKK's udstillingsreglement. (Gældende i Danmark, ved deltagelse i prøver i andre lande kan der være andre regler)

Vaccinationsbestemmelser

Deltagende hunde skal være vaccineret i henhold til DKKs nationale bestemmelser, dokumenteret ved hundens hundepas/vaccinationsbevis. (Gældende i Danmark, ved deltagelse i prøver i andre lande kan der være andre regler)

Social omgængelighed

I tilfælde af en hunds uomgængelighed medfører omgående diskvalifikation (DISK).

En hund, der på et hvilket som helst tidspunkt af prøven/konkurrencen (før, under eller efter egen deltagelse) bider personer eller andre hunde, forsøger at bide, angriber eller forsøger at angribe, bliver diskvalificeret fra prøven/konkurrencen. Alle opnåede point slettes, og hunden diskvalificeres (DISK), også selvom hunden har afsluttet alle 3 grupper. Ved to dages arrangementer omfatter diskvalifikationen også dag 2, så hunden ikke kan deltage.

Hundeejeren/HF skal før næste deltagelse ved en prøve eller et arrangement dokumentere, at ekvipagen (HF og hund) igen har bestået en FCI-BH/VT, denne skal generhverves i Danmark.

Dommeren skriver på prøve dagen diskvalifikationen ind i alle de af dommeren tilgængelige prøvepapirer (resultathæfter/resultatlister) og underskriver disse.

Tekst: "Diskvalifikation på grund af manglende social omgængelighed (evt. DISK SOC). Hunden skal på ny fremføres i en FCI-BH/VT eller BH/VT (NPO) med væsenstest".

Dommeren skal i så fald foretage en indberetning med beskrivelse af sagen til DKK.

Diskvalificeres en hund med uønsket adfærd i forhold til mennesker og andre hunde, skal DKK orienteres. DKK orienterer de på DKK's godkendte liste over FCI-dommere i Danmark.

Hundefører med fysisk handicap

Kan en HF pga. et fysisk handicap ikke udføre en øvelse korrekt, skal denne meddele det til dommeren før prøvens begyndelse. Tillader et handicap ikke, at hunden kan føres på HF's venstre side, kan den føres på højre side. Landsorganisation kan tillade yderligere undtagelser.

Halsbånd/line

Der skal anvendes et enradet, løst liggende og langeddede kædehalsbånd. Halsbåndet skal være forsynet med et stop i lande, hvor dette er et lovkrav. Hunden skal under hele prøven fremføres med dette halsbånd. Ved FCI-BH/VT er andre typer halsbånd såsom læderhalsbånd, stofhalsbånd eller brystsele tilladt. Ved FCI-IBGH 1-3 er de samme halsbånd tilladt som ved FCI-BH/VT, dog undtagen brystsele. Ved sporarbejdet kan der, ud over det obligatoriske løst liggende og langeddede kædehalsbånd, anvendes en sporsele, Böttgerssele, "arbejdssele

med kendetegn for hundens brug” eller fast halsbånd af webbing/læder. Under hele prøven skal der medføres en line, som bæres med låsen på den side, der er modsat hunden, eller ude af syne.

Mundkurvstvang

I lande, hvor loven kræver det, skal HF fremføre deres hunde med mundkurv i FCI-BH/VT. I lande, hvor loven ikke kræver det, skal HF fremføre hunden uden mundkurv.

Erstatningsansvar

Hunde, som befinder sig på området for arrangementets gennemførelse, skal have en ansvarsforsikring, som dækker deltagelse på alle typer af arrangementer. Hundeejeren er ansvarlig for et hvert uheld eller skade, vedkommendes hund måtte forvolde. Enhver hund bedømmes/afprøves for ejerens regning og risiko, og uheld af enhver art er DKK og den arrangerende forening/specialklub uvedkommende. Hundeejeren er forpligtet til at anmelde eventuelle skader, som vedkommendes hund har forårsaget, til eget forsikringsselskab.

Hundeejeren henholdsvis HF er ansvarlig for alle person- og tingskader, som forårsages af vedkommendes hund. HF skal derfor sørge for den nødvendige forsikring (udvidet ansvarsforsikring). Under hele prøvearrangementet/konkurrencen hæfter HF for sig selv og sin hund for ethvert ulykkestilfælde eller uheld. HF skal indvillige i dommerens og den arrangerende klubs anvisninger og udfører dermed anvisningerne på egen fri vilje og på egen risiko.

Sejrsceremoni/titler

Sejrsceremonier skal afholdes adskilt og efter, at alle de forskellige grupper er gennemført. Sejrsceremonien er en del af prøven. Hunden skal under sejrsceremonien føres af HF, som ikke må medbringe motivationsgenstande eller bruge sådanne.

Med sjældne undtagelser skal alle prøvedeltagere deltage i sejrsceremonien sammen med deres hund. Prøven/konkurrencen er først officielt afsluttet, når alle deltagere har afsluttet deres prøve/konkurrence, når sejrsceremonien er afsluttet, og resultathæfterne er udleveret.

Ved pointlighed for mere end én hund i FCI-IGP 1-3 er resultatet (det højeste pointtal) i gruppe C afgørende. Er der også pointlighed i denne gruppe er resultatet i gruppe B afgørende. Ved pointlighed i alle tre grupper tildeles alle samme placering.

Ved pointlighed for mere end én hund i FCI-IGP-FH afgøres placeringen af det højeste enkeltresultat. Ved pointlighed på begge spor tildeles samme placering.

I alle andre prøver såsom IBGH og FCI-StöPr får deltagerne ved pointlighed samme placering. Beståede prøver bedømmes før dem, der ikke blev bestået/dumpedede.

Titler

FCI-CACIT (Certificat d’Aptitude au Championnat International de Travail de la FCI)

Tildeling af FCI-CACIT og Reserve-FCI-CACIT finder sted ved konkurrencer, som er anerkendt hertil af FCI. Hundene fremføres i højeste prøvetrin (FCI-IGP 3, FCI-IFH 3 eller FCI-IGP Special og ved verdensmesterskaber i FCI-IGP/FCI-IGP-FH). Forslagene til tildeling af FCI-CACIT eller Reserve-FCI-CACIT bekræftes af FCI's hovedkontor, når resultaterne er modtaget. Programmet for FCI's internationale mesterskab gælder. Til et FCI-CACIT-arrangement indbydes alle FCI's landsorganisationer. Der skal være indbudt mindst to internationale FCI IGP-dommere, hvoraf mindst den ene skal komme en anden landsorganisation end arrangørlandets. Tildelingen sker efter godkendelse fra dommerne. Hunde kan kun tildeles FCI-CACIT henholdsvis reserve-FCI-CACIT, hvis følgende betingelser er opfyldt:

- Mindst har opnået præmieringsgraden “Særdeles god” på en udstilling.

Ved prøven mindst har opnået bedømmelsen "Særdeles god". Tildeling af FCI-CACIT er ikke automatisk tilknyttet det opnåede prædikat.

- Er anført i FCI's gruppeinddeling (nomenklatur) i grupperne 1, 2 eller 3 og underlagt en brugshundeprøve (brugshunde og sporhunde).

Der kan kun tildeles et FCI-CACIT (1) og et (1) reserve-FCI-CACIT pr. arrangement. Regler for tildeling af titlen Dansk Brugschampion (DKBRCH) fastsættes af landsorganisationerne.

Resultathæfte

Alle deltagende hunde skal have et resultathæfte, der er anerkendt af FCI. Udstedelse af resultathæfter følger forskrifterne for pågældende HF's landsorganisation. Resultathæftet skal udstedes af den stambogsførende nationalorganisation. Hunden skal registreres hos den stambogsførende landsorganisation i det land, hvor ejeren er bosiddende. Ved ejerskifte skal det allerede udstedte resultathæfte følge med hunden. Den nye ejers navn skal tilføjes, og hvis det er relevant, skal også stambogsnummeret i det nye land tilføjes. Det er vigtigt at bemærke, at der kun må udstedes ét af FCI anerkendt resultathæfte pr. hund. Dette spørgsmål er den udstedende organisations ansvar. Kun i lande hvor DKK (DKK) og specialklubben udsteder resultathæfter, kan hunden have to resultathæfter.

Prøvens resultater skal under alle omstændigheder indskrives i resultathæftet (-hæfterne) /dommersedlerne af dommeren og prøvelederen, som skal kontrollere det indskrevne. Begge skal underskrive resultathæftet. Følgende poster skal udfyldes i resultathæftet: Medlemsnr., prøvens sted og dato, hundens navn og race, hundens identifikation (tatovering, chip), ejerens navn og adresse, samlet pointtal i gruppe A, B og C, prædikat, dommerens og prøvelederens navn og underskrift. DKK kan også udstede tilladelser, der træder i stedet for et resultathæfte. Det skal i så tilfælde sikres, at prøvens resultater registreres i en central brugshundedatabase.

Kommandoer

Kommandoerne i Prøveprogrammet er forslag. Kommandoer er normalt udtalte korte befalinger bestående af ét ord og skal altid være ens ved én og samme handling. Meget lange kommandoer anses som hjælp. Ved indkald kan hundens navn anvendes i stedet for kommandoen til indkald. Ved rundering kan hundens navn anvendes ud over kommando for indkald (f.eks.. Her). I alle andre situationer gælder brug af hundens navn i forbindelse med en kommando som dobbeltkommando.

DKK kan lave bestemmelser om, at der ved nationale prøver, kun må anvendes kommandoer, der er fastsat af DKK og offentliggjort i deres program. Under alle omstændigheder kan kommandoer dog afgives på HF's modersmål.

Internationale bestemmelser/særlige bestemmelser

FCI's landsorganisationer er berettiget til at udvide de almene bestemmelser for deres område f.eks. adgangskrav samt veterinære krav, dyreværns-mæssige og sanitære bestemmelser eller på grund af landets lovgivning. Kommandoer må gives på landets sprog. FCI's landsorganisationer (National Cynological Organization – FCI-LAO) må også udvide de almene bestemmelser for deres eget land eller gennemføre passende justeringer. Disse justeringer skal meddeles FCI's Brugshundekommission og bekræftes af Kommissionen, før de træder i kraft.

FCI's verdens-/europamesterskab

FCI-organisationens kommissorium for det pågældende verdensmesterskab er gældende for gennemførelse af FCI's forskellige verdensmesterskaber. Udgivelse af og ændringer i kommissoriet påhviler Brugshundekommissionen

Disciplinære retningslinjer

Prøvelederen er ansvarlig for orden og sikkerhed på hele prøveområdet.

Ved manglende orden og sikkerhed er dommeren berettiget til at stoppe prøven. Overtræder en HF de gældende regler, prøveprogrammet, dyreværnsbestemmelser eller den almindelige anstændighed, medfører dette diskvalifikation. Dette skal af dommeren indberettes til DKK.

Dommerens bedømmelser er endegyldige og inappellable. Enhver kritik af bedømmelserne kan medføre bortvisning fra hundesportspladsen samt evt. medføre yderligere disciplinære foranstaltninger. I velbegrundede tilfælde, som ikke vedrører bedømmelse af det faktisk skete, men refererer til en overtrædelse af IGP-reglerne fra dommerens side, er det muligt at indgive en protest.

Protesten skal indgives skriftligt til den ansvarlige forening. Den kan kun indsendes gennem prøveleder og skal være underskrevet af den protesterende. Protesten skal være indsendt senest 8 dage efter afslutning af prøven/arrangementet. Accept af en protest betyder ikke, at dommerens bedømmelse vil blive ændret. Videoptagelser er ikke tilladt som bevis. Der skal tages højde for DKKs disciplinære bestemmelser.

Diskvalifikation

I tilfælde af diskvalifikation (DISK) bortfalder alle point. I resultathæftet noteres hverken prædikater eller point. Det gennemførte arbejde kommenteres ikke. Det er ikke tilladt at fremføre hunden i ikke-aflagte grupper. Begrundelse for diskvalifikationen skal indføres i resultathæftet og underskrives af dommeren.

Grunde til diskvalifikation	Beskrivelse
Hunden samler en genstand op på sporet og kan eller vil ikke slippe den. Hunden stikker af under prøven og kommer ikke tilbage efter tre kommandoer. Hunden er ikke under kontrol (f.eks. i side- og rygtransport). Hunden er ikke under kontrol efter 3. kommando (en tilladt og to ekstra) eller kun efter en aktiv indgriben af HF. Hunden tager fat (ikke skub) i figuranten andre steder end beskyttelsesærmet. Hvis hunden i forsvarsarbejdet sætter efter en anden person (dommer/PL) end figuranten.	Diskvalifikation på grund af manglende lydighed DISK ML
Hunden viser sig ikke neutral under identitetskontrollen.	Diskvalifikation på grund af væsensmangler

HF's usportslige optræden, f.eks. ved at medbringe motivationsgenstande og/eller foder. Overtrædelse af FCI-IGP-programmet, dyreværnsbestemmelser eller god tone (almindelig god opførsel). Forsøg på snyderi ved brug af forbudte hjælpemidler. Manglende overholdelse af dommerens anvisninger.	Diskvalifikation på grund af usportslig optræden DISK USP
---	---

Afbrydelse

Ved en afbrydelse bibeholdes de opnåede point, også point i afsluttede grupper. I resultathæftet indskrives point opnået indtil afbrydelsen. Sker afbrydelsen i gruppe C, bedømmes denne gruppe med 0 point. De opnåede point i gruppe A og B bibeholdes.

Grunde til afbrud/afbrydelse

- Hunden sættes på sporet 3 gange uden succes ved starten eller efter påvisning af en genstand.
- Hunden forlader sporet med mere end en linelængde.
- Hunden når ikke til enden af sporet inden for den afsatte tid.
- Hunden jager vildt og genoptager ikke sporet på HF's kommando
- Hunden forlader figuranten, inden dommeren har givet tegn til HF om at forlade midterlinjen, og lader sig ikke dirigere ind med én kommando eller forlader figuranten igen.
- Hunden svigter i en forsvarsøvelse.
- Hunden forlader figuranten, før dommeren har givet tegn til HF om at komme ind til hunden, og/eller HF giver kommando, så hunden bliver ved figuranten.
- Hunden finder ikke figuranten efter 3 forgæves kommandoer for at få hunden til at rundere.

Afbrud/afbrydelse på grund af sygdom/skade

Bliver hunde meldt syge ved prøver, skal følgende iagttages:

Melder HF sin hund syg efter en allerede aflagt disciplin, skal følgende kommentar indføres i prøvepapirerne (resultatliste og resultathæfte): "Afbrudt pga. sygdom". De opnåede point bibeholdes, men der gives ikke prædikat.

Bemærk: Dommeren kan selvstændigt, og i strid med HF's opfattelse, afbryde en prøve, hvis dommeren ser, at hunden er syg eller skadet. Det samme er gældende, hvis der fremføres hunde, der på grund af alder åbenlyst ikke burde fremstilles af hensyn til dyrebekytlighedsprincipper. Hvis beslutningen blev truffet af dommeren, er en dyrlægeattest ikke nødvendig. I resultathæftet indføres: "Afbrudt pga. skade".

Væsenstest

Hundens væsen skal iagttages under hele prøveforløbet/prøvearrangementet (inkl. sejrsceremonien). Viser en hund under prøven væsenmangler, så kan den ikke bestå, selvom de overståede prøvedele er forløbet positivt. Klarer en hund ikke væsenstesten, skal grunden indføres i prøvepapirerne. Hunden skal diskvalificeres (DISK).

- Væsenstesten gennemføres før påbegyndelse af enhver FCI-prøve.

- Testen gennemføres på et neutralt sted. Stedet skal vælges, så det ikke har for stor tilknytning til hundesportspladsen eller sporarealet.
- Alle hunde skal bedømmes enkeltvist. En systematisk bedømmelse er ikke tilladt.
- Tidspunktet skal vælges, så hunden ikke umiddelbart efter testen skal påbegynde sporarbejdet eller fremføres på pladsen. Hunden skal føres i en kort line (uden sporsele osv.). Linen skal hænge løst, og der må ikke gives kommando.

Dommeren skal dog som minimum kort undersøge adfærden over for mennesker og hunde samt kontrollere chippen. Det er op til dommeren, hvordan denne afvikler testen, men der må ikke være ekstreme forskelle på bedømmelsen mellem dommerne. Jo mere neutralt dommeren afvikler væsenstesten, jo mere gnidningsløst og sikkert vil testen forløbe. Væsenstesten skal afvikles under normale miljømæssige forhold. Hunden, der testes, skal ikke udfordres, da en reaktion så kan være naturlig. Ikke naturligt forekommende påvirkninger skal undgås. Chip-/identitetskontrollen er en obligatorisk del af væsenstesten.

Konstaterer dommeren mangler, skal denne foretage yderligere og mere nøjagtige afprøvninger (f.eks. ved skudafgivelse). Gentagelser til dette formål er tilladt. Viser en hund under den næste del af prøven væsensmangler, kan den, også selv om den har bestået den første test, af dommeren udelukkes fra prøven. Dommeren indfører "væsenstest ikke bestået" i resultathæftet.

Afprøvning af skudlige gyldighed finder ikke sted i FCI-BH/VT. En FCI-BH/VT må ikke afvikles i samme gruppe som hunde fra FCI-IGP-trin, da der ikke er afprøvning af skudlige gyldighed i FCI-BH/VT. FCI-BH/VT og FCI-IBGH må afholdes gruppevist. Der afgives ikke skud i FCI-BH/VT og FCI-IBGH.

Resultat af væsenstesten

- Positiv adfærd = bestået
- Hunden er selvsikker
- Hunden er rolig, sikker og opmærksom
- Hunden er livlig og opmærksom
- Hunden er upåvirket og godmodig
- Grænsetilfælde = iagttages nøje under det videre prøveforløb
- Hunden er lidt urolig, men ikke aggressiv og i det videre prøveforløb upåvirket
- Hunden er lettere usikker, bliver i det videre forløb dog roligere

Hunde, der ikke må deltage i prøveafleggelse

- Usikre og bange hunde, viger væk fra personen
- Nervøse og aggressive hunde
- Bidske hunde

Identitetskontrol

Identitetskontrollen er en obligatorisk del af hver prøve. Den foretages ved, at hundens identitet fastslås ved aflæsning af tatoveringsnummeret eller aflæsning af chipnummeret ved hjælp af en chiplæser. Hunde uden tatoveringsnummer skal have chipnummer. Dommeren bekræfter med sin underskrift på prøvepapirerne, at kontrollen er foretaget.

Hvis tatoveringsnummeret ikke tydeligt kan aflæses, indføres under alle omstændigheder de læsbare cifre. Tatoveringsnumrene skal stemme med numrene på stamtavlen og i resultathæftet. Ved uoverensstemmelser (f.eks. ikke læseligt nummer) bemærkes dette i prøvepapirerne.

HF/ejere, der har købt en hund eller ladet deres hund chippe i udlandet, skal sørge for, at der er en egnet chiplæser til rådighed.

Findes chippen ikke af dommeren, beder denne HF selv finde chippen. Dommeren eller en udpeget person skal foretage en afsluttende kontrol med chiplæseren.

En hund, hvis identitet ikke kan konstateres, kan ikke deltage i prøven/arrangementet.

Skudfasthed

(I lande, hvor brugen af våben er forbudt, kan der udføres en anden lydprøve med en lignende lyd med et andet apparat).

Hvad betyder udtrykket, "hunden er skudræd"?

Eksempler:

- Hunden rejser sig og løber væk.
- Hunden viser en angstreaktion.
- Løber ved samme adfærd til sin HF.
- Viser panisk angst og forlader eller forsøger at forlade området.
- Viser panisk angst og løber forvirret rundt.

I bedømmelsen skal det afgøres, om der er tale om fejlindlæring, eller om reaktionen har en anden årsag end skuddet.

I tvivlstilfælde afprøver dommeren graden af hundens skudfølsomhed. Dette opnås ved, at dommeren beder HF om at sætte en line på hunden. I en afstand af ca. 15 skridt beder dommeren om afgivelse af yderligere skud, hvorunder hunden skal stå i løsthængende line.

Bedømmelser

Bedømmelsen af de viste præstationer består af prædikater og point. Prædikaterne og de tilhørende point skal stemme overens med det fremførte arbejde.

Pointtabel

Højeste pointtal	Fortrinlig 96-100 %	Særdeles god 90-95,5 %	God 80-89,5 %	Tilstrækkelig 70-79,5 %	Mangelfuld indtil 69,5 %
3	3	2,7	2,4	2,1	2,0-0
5	5,0	4,5-4,75	4,4-4,0	3,9-3,5	3,4-0
7	7,0-6,7	6,6-6,3	6,2-5,6	5,5-4,9	4,8-0
10	10,0	9,5-9,0	8,5-8,0	7,5-7,0	6,5-0
15	15,0-14,5	14,0-13,5	13,0-12,0	11,5-10,5	10,0-0
20	20,0-19,5	19,0-18,0	17,5-16,0	15,5-14,0	13,5-0
30	30,0-29,0	28,5-27,0	26,5-24,0	23,5-21,0	20,5-0
60	60,0-58,0	57,5-54,0	53,5-48,0	47,5-42,0	41,5-0
70	70,0-66,5	66,0-63,0	62,5-56,0	55,5-49,0	48,5-0
100	100-96,0	95,5-90,0	89,5-80,0	79,5-70,0	69,5-0
200	200-192	191-180	179-160	159-140	139-0

Tildelt FCI-IGP 1-3	Prædikat
286-300	Fortrinlig
270-285	Særdeles god
240-269	God
210-239	Tilstrækkelig
0-209	Mangelfuld

Pointtabel for de enkelte øvelser

Ved den samlede bedømmelse af en gruppe skal der kun gives hele point. Ved de enkelte øvelser kan der dog gives point med decimaler. Hvis der ikke gives et helt pointtal, skal slutresultatet rundes op eller ned.

Grundlæggende krav til alle FCI-prøvetrin

- **Udtryksfuld adfærd/selvtillid**
Der skal lægges særligt mærke til hundens adfærd, udtryk og reaktioner under bedømmelsen og ved tildelingen af de respektive point. Hundene skal vise, at de gerne vil udføre den, påkrævede øvelse for HF og ikke vise, at de er blevet presset til at udføre den. Nøje iagttagelse af hele hunden såsom dens ansigtsudtryk, ørernes og halens stilling, spændte muskler, unaturlige bevægelser, hurtig vejtrækning, kraftig spytdannelse eller hektisk adfærd osv. bidrager til bedømmelsen. Negative reaktioner efter afgivelse af kommandoer medfører fradrag.
- **Frejdigt, motiveret arbejde**
Hunden skal arbejde motiveret. Viljen til at arbejde og præstere godt har førsteprioritet.
- **Koncentration/opmærksomhed**
Hunden skal være koncentreret og opmærksom på HF under hele øvelsen og må ikke fremvise en ekstremt unormal krops- eller hovedholdning.
- **Ekvipagens harmoni**
Præsentationen skal være harmonisk. Hunden skal kunne følge HF i en for hunden normal gangart.
- **Teknisk korrekthed/position**
Der skal ud over den udtryksfulde adfærd og en harmonisk præstation lægges mærke til en teknisk korrekt udførelse. Øvelserne skal udføres tydeligt og som beskrevet.
- **Reaktion/udførelse**
Hunden skal altid reagere øjeblikkeligt på kommandoerne og omgående udføre øvelserne.

FCI-BH/VT med adfærds- og færdselsdel (FCI-BH/VT)

Alment

Hunde i alle racer og størrelser kan deltage. Aldersgrænsen fastlægges af DKK, men må ikke være under tolv (12) måneder.

Der gælder ingen tidsfrister for at tage prøven igen, men den kan kun tages én gang i løbet af et prøvearrangement (todages prøve). Hvert prøveresultat skal uanset resultatet indføres i prøvedokumentet/resultathæftet.

Prøvebeskrivelse: FCI-BH/VT med færdselsdel

Fokus skal under denne prøve rettes mod social omgængelighed og ikke på den tekniske udførelse af lydighedsprøven. Under lydighedsdelen af denne prøve fokuserer dommeren på hunden og på at bedømme den grundlæggende lydighed.

Lydighedsprøve på træningspladsen

Almene bestemmelser

Grundlæggende krav

- **Udtrykfuld adfærd/selvtillid**

Ved bedømmelse og tildeling af det respektive prædikat skal der være ekstra opmærksomhed på den udtrykfulde adfærd. Hunden skal vise, at den gerne vil udføre den påkrævede øvelse for HF og ikke, at den skal udføre den. Nøje iagttagelse af hele hunden herunder dens ansigtsudtryk, ørernes og halens stilling, spændte muskler, unaturlige bevægelser, hurtig vejrtrækning, kraftig spytdannelse eller hektisk adfærd osv. bidrager til bedømmelsen. Negative reaktioner efter kommandoer eller lydssignaler medfører fradrag.

- **Motivation**

Hunden skal arbejde frejdigt motiveret. Viljen til at arbejde fremhæves.

- **Koncentration/opmærksomhed**

Hunden bør være fokuseret og opmærksom på HF under hele arbejdet og må ikke fremvise en ekstremt unormal krops- eller hovedholdning. Hunden skal altid reagere direkte og uden tøven på kommandoerne.

- **Ekvipagens harmoni**

Præsentationen skal være harmonisk. Hunden skal kunne følge HF i en for hunden normal gangart.

- **Teknisk korrekthed – position**

Der skal ud over den udtrykfulde adfærd og en harmonisk præstation lægges mærke til en teknisk korrekt udførelse.

- **Position**

Hunden skal følge HF lige og med skulderen ud for HF's knæ. Kommandoer skal gives ifølge beskrivelsen af øvelsen.

Principper for bedømmelse af øvelserne

Ved bedømmelse af en øvelse skal der sondres mellem dens primære og sekundære elementer. Den primære del af en øvelse bestemmes i alle grupper af den pågældende øvelses navn.

Formålet er at sikre, at en øvelses primære del afspejles stærkere i bedømmelsen end fejl i dens sekundære elementer.

Hundens reaktion på kommandoen

Hunden skal udføre øvelsen frejdigt på HF's kommando. Adfærd, der viser frygt eller stress, medfører pointfradrag i øvelsen.

Ekstra kommandoer

- Første ekstra kommando = minus 1,5 point
- Anden ekstra kommando = minus 2,5 point
- Udfører en hund ikke en øvelse efter den anden ekstra kommando, gives der 0 point for øvelsen.
- Hvis hunden udfører øvelsen forkert (f.eks. står/lægger sig i sid-øvelsen, sidder/står i dæk-øvelsen osv.), fratrækkes 50 % i øvelsen.

- Udfører en hund øvelsen før kommandoen, fratrækkes der 2 point for øvelsen.

Udførelse af grundstilling

Grundstillingen (GST) er hundens siddestilling på HF's venstre side. Alle øvelser starter og slutter med en GST. GST må før hver øvelse kun indtages én gang under bevægelse fremad. I GST skal hunden sidde lige, med opmærksomheden på HF og med skulderbladet ud for HF's knæ på HF's venstre side. I GST må HF ikke stå i bredstående stilling, og begge arme skal holdes løst langs kroppen.

Øvelsesafvikling

Fra GST udføres afvikling af øvelserne "Sid under gang", "Afdækning med indkald", "Stå-øvelse" og "Fremsendelse med afdækning". Der skal være mindst 10 og højst 15 skridt, før kommandoen til udførelse af øvelsen afgives.

Afhentning af hunden/indkald

Under øvelser, hvor hunden skal afhentes, kan HF træde hen til hunden forfra eller bagfra. Ved indkald kan hundens navn anvendes i stedet for kommandoen for "indkald". Brug af hundens navn sammen med kommandoen for "indkald" anses som en dobbelt kommando. Hunden skal frejdigt og målrettet komme direkte ind og sætte sig tæt og lige foran HF. På kommandoen for "GST" skal hunden gå direkte i slutgrundstilling. Den kan udføres ved at hunden går bag om, alternativt foran, ind til HF. Hvis HF skal bruge en ekstra kommando for at få hunden til at gå i slutgrundstilling, fratrækkes øvelsen 1,5 point. Hvis der kræves to ekstra kommandoer til dette, fratrækkes 2,5 point. Hvis hunden efter den anden ekstra kommando ikke går i grundstilling, bedømmes hele øvelsen som "højst mangelfuld".

Ros

Hunden må kortvarigt løsnes op og roses efter hver øvelse. Under den kortvarige handling (højst ca. 5 sekunder) behøver hunden ikke at være i GST. Herefter skal hunden tages i GST, og efter ca. 3 sekunder starter næste øvelse.

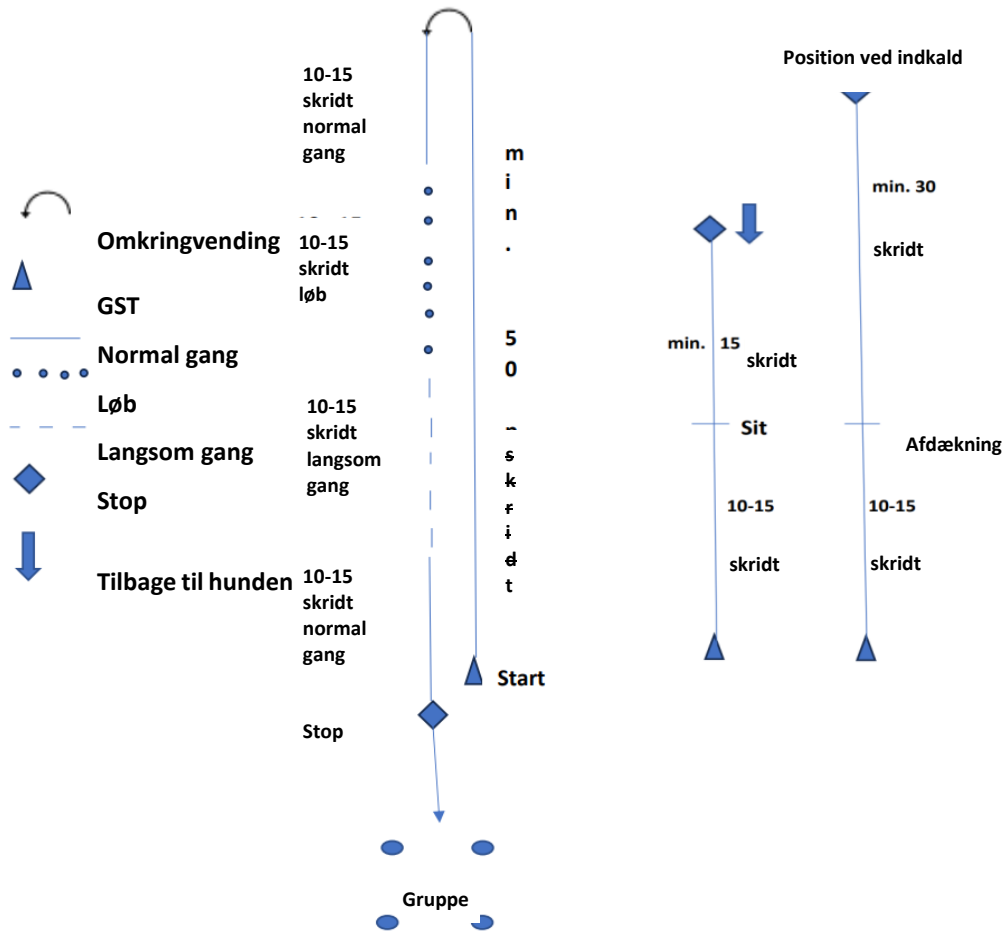
Tilmelding

Ved starten af lydighedsøvelsen skal hundeførerne og deres hunde melde sig til dommeren. Hunden skal føres i line. HF tilmelder sig til dommeren og siger sit navn, hundens navn og den prøve, der stilles i.

Start og slut på øvelser

Dommere giver tegn til start af en øvelse. Alle andre momenter såsom omkringvendinger, stop, temposkift osv. udføres uden dommerens anvisning. Hvis HF glemmer en øvelse, beder dommeren HF om at udføre den glemte øvelse. Dette medfører intet pointfradrag. Hvis dele af øvelsen glemmes, medfører det pointfradrag.

Gr. B Lydighedsskema FCI-BH/VT



Gruppen kan placeres efter dommerens ønske

Start på øvelsen

Efter dommerens anvisning går én HF med sin hund til startpositionen for øvelsen "lineføring", mens den anden HF går med sin hund hen til afdækningsstedet til øvelsen "afdækning med afledning"

Lineføring (30 point)

Udførelse: Ved starten af lydighedsøvelsen skal HF og hunden melde sig til dommeren. Hunden skal føres i line. HF melder sig til dommeren og siger sit navn, hundens navn og den prøve, der stilles i. På dommerens anvisning går HF med sin hund hen til startpositionen. På dommerens videre anvisning starter HF øvelsen. Fra en lige, rolig og opmærksom GST følger hunden HF på kommandoen for "plads" opmærksomt, frejdigt, lige og hurtigt. Hundens skulder skal hele tiden være ud for HF's venstre knæ, og når HF stopper op, skal hunden sætte sig selvstændigt, hurtigt og lige. HF går i begyndelsen af øvelsen ca. 50 skridt ligeud med sin hund uden at stoppe. Efter omkringvendingen og yderligere 10 til 15 skridt viser HF løb og langsom gang (hver 10-15 skridt) med kommandoen for "plads". Overgangen fra løb til langsom gang og tilbage til normal gang skal udføres uden mellemskridt og kan udføres med en ekstra kommando for "plads" ved hvert temposkift. Efter de sidste 10-15 skridt i normal gang gør ekipagen holdt. Nu går HF og hunden ind i en gruppe på mindst 4 personer i bevægelse. I gruppen skal HF og hunden gå omkring en person til venstre og omkring en person til højre og gøre holdt én gang i gruppen. På dommerens anvisning vender HF og hunden tilbage til udgangspunktet og indtager GST. Dette er også udgangspunktet for den næste øvelse.

Bedømmelseskriterier

Hvis hunden løber foran, afviger skævt, hænger bagud, sætter sig tøvende, ved ekstra kommandoer, kropssignaler, fejl i startpositionen, hundens uopmærksomhed, manglende entusiasme/motivation samt nedtrykt adfærd og manglende selvtillid giver det et tilsvarende pointfradrag.

Sid-øvelse (10 point)

På dommerens anvisning går ekvipagen fra GST og på kommandoen for "plads" i en lige linje i normal gang ca. 10-15 skridt, hvorefter HF giver kommandoen for "sid". HF kan blive hos hunden, indtil den har sat sig, og gå videre i samme normale gang eller kan gå uden at vente på, at hunden har sat sig. HF fortsætter lige ud i samme normale gang ca. 15 skridt væk fra hunden, stopper, vender sig mod hunden og går tilbage til hunden på dommerens anvisning.

Bedømmelseskriterier

Fejl er bl.a.: Hvis hunden sætter sig tøvende, udviser stress, sidder uroligt og uopmærksomt, medfører det pointfradrag ud over andre fejl. Hvis hunden står eller lægger sig, medfører det et yderligere fradrag på 50 % af øvelsens samlede pointtal. Udfører en hund ikke en øvelse efter den anden ekstra kommando, gives der "mangelfuld" (NUL) for øvelsen. I dette tilfælde kan hunden afhentes, og resten af prøven kan fortsættes.

Afdækning med indkald (10 point)

På dommerens anvisning går ekvipagen fra startgrundstilling og på kommandoen for "plads" i en lige linje i normal gang ca. 10-15 skridt, hvorefter HF giver kommandoen for "dæk". HF kan blive hos hunden, indtil den har lagt sig, eller kan gå uden at vente på, at hunden har lagt sig. HF fortsætter lige ud i samme normale gang ca. 30 skridt væk fra hunden, stopper, vender sig mod hunden og kalder på hunden på dommerens anvisning. Hunden skal motiveret komme lige ind og sætte sig foran HF og får derefter kommandoen for "GST". Hunden kan enten gå omkring HF eller gå direkte i GST. Når øvelsen er slut, sætter HF line på hunden og går hen til øvelsen "afdækning med afledning" eller til afmelding.

Bedømmelseskriterier

Fejl er bl.a.: Hvis hunden lægger sig tøvende, ligger uroligt og/eller uopmærksomt, kommer langsomt ind, ved HF-hjælp, f.eks. bredstående stilling, medfører det et tilsvarende pointfradrag ud over andre fejl. Hvis hunden sætter sig eller står, medfører det et yderligere fradrag på 50 % af øvelsens samlede pointtal. Udfører en hund ikke en øvelse efter den anden ekstra kommando, gives der "mangelfuld" (NUL) for øvelsen. I dette tilfælde kan hunden afhentes, og resten af prøven kan fortsættes.

Afdækning med afledning (10 point)

HF tager i GST linen af hunden, lægger linen over skulderen eller ude af syne og giver, på dommerens anvisning, kommandoen for "dæk". Hunden skal dække med det samme uden stress. Når hunden ligger i afdækningen, skal HF gå ca. 10 meter væk, stoppe og stille sig med siden til hunden. Hunden skal under øvelsen ligge roligt i afdækningen uden påvirkning fra HF, mens den anden hund arbejder. Når den anden ekvipage har afsluttet øvelsen "afdækning med indkald", skal HF på dommerens anvisning gå hen til sin hund og stille sig ved siden af den. HF skal igen på dommerens anvisning tage hunden i slutgrundstilling med kommandoen for "sid".

Bedømmelseskriterier

Fejl er bl.a.: ved fejl i GST, urolig adfærd, hjælp fra HF, hvis hunden rejser sig fra dæk for tidligt eller forlader afdækningen, medfører det tilsvarende pointfradrag.

Hvis hunden fjerner sig mere end 3 meter fra afdækningsstedet, før den anden hund er færdig med øvelsen "fri ved fod", gives der 0 point for øvelsen. Ellers kan der maks. gives 5 point for øvelsen. Kommer hunden HF i møde ved afhentning, fratrækkes indtil 3 point.

Prøve i færdsel

Alment

Det er kun hunde, som har bestået lydighedsdelen, som må starte i færdselsdelen. De efterfølgende øvelser aflægges uden for træningspladsen i et egnet, offentligt område. Dommeren fastlægger sammen med PL, hvor og hvordan øvelserne gennemføres i de offentlige trafikale områder (gader, veje eller pladser). Den offentlige trafik må ikke forstyrres. Gennemførelsen af denne del af prøven kræver god tid på grund af dennes særlige karakter. Der må ikke gås på kompromis med kravene til prøven på grund af for mange tilmeldte hunde. Der gives ikke point i denne del af prøven, men helhedsindtrykket af hundens adfærd i færdslen/de offentlige områder er afgørende for, om hunden består denne del af prøven. De efterfølgende øvelser er oplæg/ideer, og dommeren må tilpasse de enkelte øvelser efter de stedlige givne forhold. Dommeren har, ved tvivl i bedømmelsen af hundene, ret til at kræve øvelserne gentaget henholdsvis variere øvelserne.

Prøveforløb

Møde med persongruppe

På dommerens anvisning går HF med sin hund i line hen ad et fortov langs en vej. Dommeren følger efter i passende afstand. Hunden skal villigt følge HF på dennes venstre side i løst hængende line. Hunden skal forholde sig ligegyldig over for fodgængere og færdsel. En person (hjælper) går forbi foran HF og hunden. Hunden skal forholde sig neutral og upåvirket. HF og hund går videre gennem en afslappet gruppe på mindst 6 personer. En af personerne tiltaler og hilser på HF ved at give hånd. Hunden skal på tegn fra HF lægge eller sætte sig ved siden af HF og skal forholde sig roligt under den korte samtale.

Møde med cyklister

Hunden går i line sammen med HF hen ad en sti og overhales først bagfra af en cyklist, der ringer med cykelklokken. I stor afstand vender cyklisten om og kører imod HF og hund. Samtidig ringer cyklisten endnu en gang med cykelklokken. Hunden skal befinde sig mellem HF og den passerende cyklist. Hunden i line skal forholde sig upåvirket over for cyklisten.

Møde med biler

HF går med sin hund i line forbi adskillige biler. En af bilerne startes. En dør smækkes på en anden bil. Mens HF og hunden går videre, stopper en bil ved siden af ekipagen, Sideruden rulles ned, og chaufføren spørger HF om en oplysning. Hunden må herunder på HF's kommando sætte eller lægge sig. Hunden skal forholde sig roligt og upåvirket over for biler og al trafikstøj.

Møde med joggere/rulleskøjtøbere

HF går med sin hund i line ad en rolig sti. Mindst to joggere overhaler ekipagen uden at sætte farten ned. Efter joggerne er væk, vender de og løber igen mod HF og hunden og passerer dem uden at sætte farten ned. Hunden behøver ikke at følge HF korrekt på plads, men må ikke genere de forbipasserende. HF må under mødet med de forbipasserende kommandere hunden i sid- eller dækposition. Løberne kan erstattes af en eller to rulleskøjtøbere, som løber forbi HF og hunden og vender tilbage mod dem.

Møde med andre hunde

Hunden skal forholde sig neutralt ved såvel overhalende som forfrakommende hund og HF. HF må under mødet gentage kommandoen for "plads" eller kommandere hunden i sid- eller dækposition.

Hundens adfærd, når den i line er alene i kort tid – herunder adfærd over for andre dyr

På dommerens anvisning går HF med hunden i line hen ad et fortov i en gade med moderat færdsel. Efter at have gået et stykke tid, og på dommerens anvisning, stopper HF op og fastgør linen til et gærde, en afbindingsring eller lignende. HF går herefter ind i en forretning eller opgang, så HF er ude af syne for hunden. Hunden må stå, sætte eller lægge sig. Mens HF er borte, går en fodgænger (en person udpeget af dommeren) med en hund i line forbi den afbundne hund i en afstand af ca. 5 skridt. Den afbundne hund skal forholde sig roligt, mens HF er borte. Den hund, der føres forbi (skal være venlig/godmodig), skal passere uden at vise aggression (kraftige rusk i linen eller vedvarende gøen). På dommerens anvisning afhentes hunden. Bemærk: Det er op til dommeren, om denne vil lade den enkelte hund gennemføre alle øvelser på de valgte steder, eller om alle hundene afvikler enkelte øvelser, hvorefter de går videre til det næste sted og fortsætter der.

FCI-IBGH 1-3

Opdeling og pointtildeling af øvelserne på de enkelte prøvetrin

Øvelse	FCI-IBGH 1	FCI-IBGH 2	FCI-IBGH 3
Line føring	30 point	20 point	-
Fri ved fod	30 point	20 point	20 point
Sid under gang	15 point	15 point	10 point
Afdækning med indkald	15 point	15 point	10 point
Ståøvelse under gang	-	-	10 point
Apportering på jorden	-	10 point	15 point
Apport over klatrespringet (140 cm)	-	-	15 point
Fremsendelse med afdækning	-	10 point	10 point
Afdækning med afledning	10 point	10 point	10 point
I alt	100 point	100 point	100 point

Særlige regler for FCI-IBGH 1-3

På alle prøvetrin, hvor hunden kaldes ind til HF, og i alle apporteringsøvelser behøver hunden ikke sidde foran HF, men kan gå direkte i GST. Der skal, før apportbukken slippes, være en pause på 3 sekunder, før HF tager apportbukken fra hunden med kommandoen for "Slip".

Særlige regler for FCI-IBGH 3

Rækkefølgen af øvelse 2 til 6 fastlægges af dommeren ved lodtrækning blandt de fem følgende varianter:

- Variant 1: Øvelse 2, 4, 5, 6, 3
Variant 2: Øvelse 4, 3, 6, 2, 5
Variant 3: Øvelse 6, 4, 5, 3, 2
Variant 4: Øvelse 3, 2, 6, 5, 4
Variant 5: Øvelse 5, 6, 3, 2, 4

Alle deltagere skal udføre øvelserne fra 2 til 6 i samme rækkefølge.

Hunden kan få tildelt titlen FCI-IBGH Special, hvis den består FCI-IBGH 3 to gange i løbet af en 2-dages prøve (med én prøve hver dag).

Generelle forklaringer

Hundens reaktion på kommandoer

Hunden skal udføre øvelsen frejdigt, selvsikkert og omgående på HF's kommando. Adfærd, der viser frygt eller stress, medfører pointfradrag i øvelsen.

Ekstra kommandoer

Udfører en hund ikke en øvelse efter den anden ekstra kommando, gives der 0 point for øvelsen.

Første ekstra kommando er minus 1,5 point

Anden ekstra kommando er minus 2,5 point

Hvis hunden udfører øvelsen forkert (f.eks. står/lægger sig i sid-øvelsen, sætter sig/står i dæk-øvelsen osv.), fratrækkes 50 % i øvelsen.

Hvis en hund begynder øvelsen før kommandoen, fratrækkes der 2 point for øvelsen. Ved apportering kan dette medføre et fradrag på 2 point.

Start på øvelsen

Når øvelsen starter, skal HF melde sig til dommeren med sin hund ved at melde sig og hunden til dommeren og fortælle, hvilken prøvetrin der stilles i.

HF skal senest indtage startgrundstillingen, når den anden HF indtager GST til øvelsen "afdækning med afledning". Bedømmelsen begynder, når begge hunde har indtaget GST til den første øvelse, der skal vises. Dette sker med hunden i line i FCI-IBGH 1 og FCI-IBGH 2 og med hunden fri ved fod i FCI-IBGH 3.

Start og slut på øvelser

Dommere giver tegn til start af en øvelse. Alt andet såsom omkringvendinger, stop, temposkift osv. udføres uden anvisninger. De angivne tidsmæssige pauser, 3-sekundersreglen, skal overholdes, f.eks. ved skift fra fri ved fod til slutgrundstilling, fastholdelse og aflevering af apportbukken, ros af hunden og til begyndelsen af en ny øvelse. Hvis HF glemmer en øvelse, beder dommeren HF om at vise den glemte øvelse. Der er intet pointfradrag. Hvis dele af øvelsen udelades, vil det påvirke bedømmelsen.

Udførelse af grundstilling (GST)

Grundstillingen (GST) er hundens siddestilling på HF's venstre side. Alle øvelser starter og slutter med en GST. GST må før hver øvelse kun indtages én gang under bevægelse fremad. I GST skal hunden sidde lige, med opmærksomheden på HF og med skulderbladet ud for HF's knæ på HF's venstre side. I GST må HF ikke stå i bredstående stilling, og begge arme skal holdes løst langs kroppen.

Afvikling

Fra GST udføres afvikling af øvelserne "Sid under gang", "Afdækning med indkald", "Stå" og "Fremsendelse med afdækning". Der skal være mindst 10 og højst 15 skridt, før kommandoen til udførelse af øvelsen afgives.

Afhentning af hunden/indkald

Under øvelser, hvor hunden skal afhentes, kan HF træde hen til hunden forfra eller bagfra. Ved indkald kan hundens navn anvendes i stedet for kommandoen for "indkald". Brug af hundens navn sammen med kommandoen til indkald anses som en dobbelt kommando.

Ros

Ros er kun tilladt i grundstillingen efter hver øvelse. Er slutgrundstillingen også startgrundstilling for næste øvelse, skal 3-sekundersreglen overholdes.

Undtagelse for FCI-IBGH 1

Hunden må kortvarigt løsnes op og roses efter hver øvelse. Under den kortvarige handling (højest ca. 5 sekunder) behøver hunden ikke at være i GST. Herefter skal hunden tages i GST, og efter ca. 3 sekunder startes næste øvelse.

3-sekundersreglen

I følgende situationer skal 3-sekundersreglen overholdes:

- Ros – start på en ny øvelse
- Sidde foran – overgang til slutgrundstilling
- Sidde foran – aflevering af apportbukken
- Når apportbukken er afleveret – overgang til slutgrundstilling
- Afslutning på en øvelse – ros
- GST - kommando – udførelse af øvelsen

Positionsfejl

I alle tekniske øvelser (sid, afdækning, stå) fratrækkes 50 % i den samlede øvelse i tilfælde af positionsfejl, ud over andre fejl.

Apport

Det er tilladt at tage et lille såkaldt udfaldsskridt (bagudrettet), når man kaster apportbukken. Når foden er tilbage i udgangspunktet for grundstillingen, skal 3-sekundersreglen overholdes. Efter aftale med dommeren må venstrehåndede give hunden kommandoen for "sit" og tage et skridt til side for at kunne kaste apportbukken. Derefter træder HF derefter tilbage til hunden for at fortsætte øvelsen efter overholdelse af 3-sekundersreglen.

Afleverer hunden ikke apportbukken efter 3. kommando, følger diskvalifikation på grund af manglende lydighed.

Apportbukke

HF må bruge sine egne apportbukke i apportøvelserne.

Apportbukken skal opfylde følgende betingelser:

- Midterstykket skal være af træ.
- Afstand fra midterstykket til jorden skal være mindst 4 cm.

Klatrespring

Klatrespringet består af to med hinanden forbundne klatresider med en bredde på 150 cm og en højde på 191 cm. Ved jorden skal de to sider placeres så langt fra hinanden, at den lodrette højde er 140 cm til øvelsen i FCI-IGBH 3. Hele overfladen på klatrespringet skal være beklædt med et skridsikkert underlag. Der skal på den øverste halvdel af hver side monteres 3 klatrelister på 1.500x24x48 mm. Alle hunde skal ved en prøve udføre klatrespringet over den samme forhindring. Prøvespring under fremførelsen er ikke tilladt.

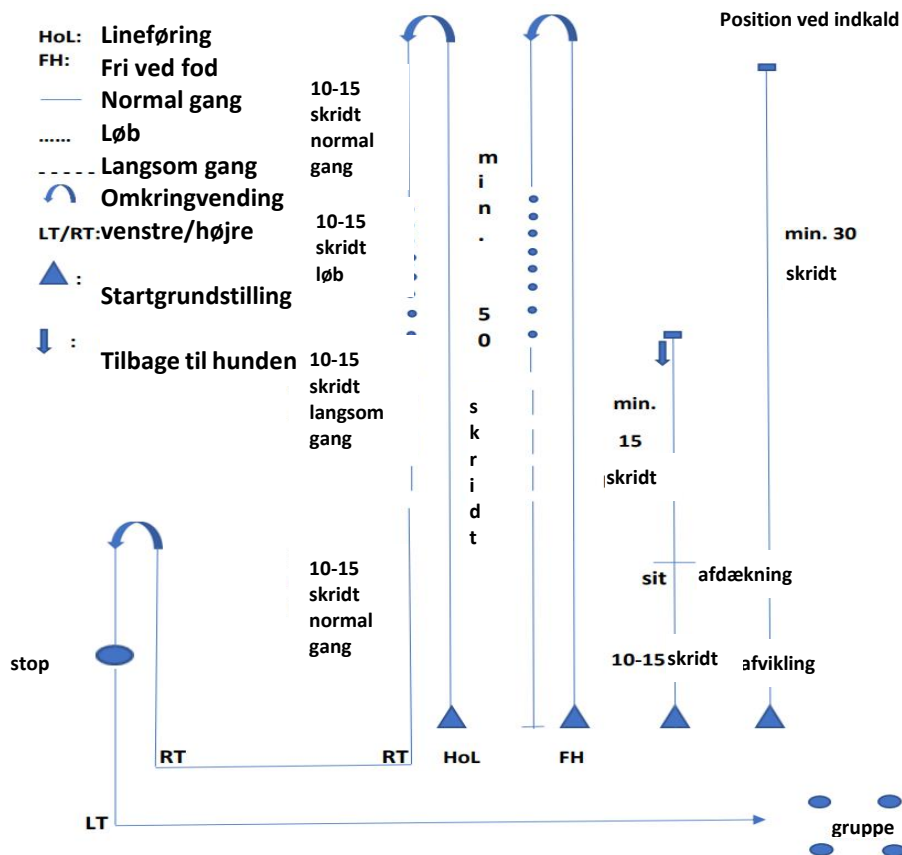
Primære og sekundære elementer i bedømmelsen.

Principper for bedømmelse af øvelserne:

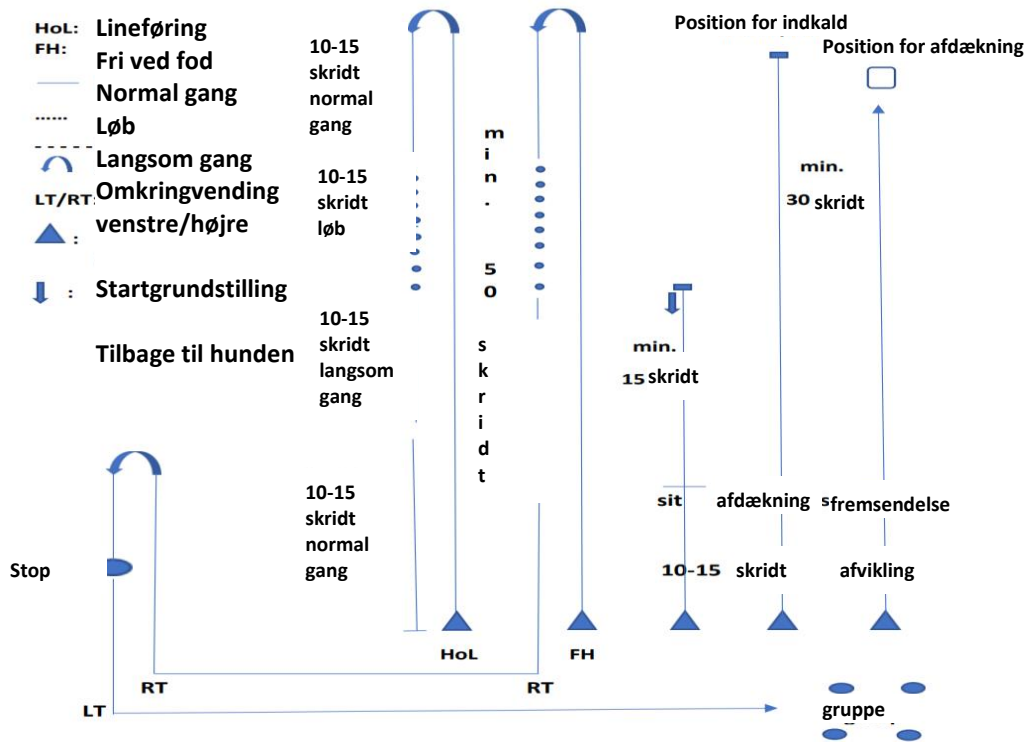
Principper for bedømmelse af øvelserne: For at kunne bedømme præstationen mere nuanceret er nogle af øvelserne opdelt i undermomenter, der skal bedømmes hver for sig. Bedømmelsen skal derudover skelne mellem en øvelses primære og sekundære del. Primære elementer skal vægtes højere for at tage højde for det væsentlige i øvelsen.

Der er flere oplysninger under beskrivelserne af de enkelte øvelser.

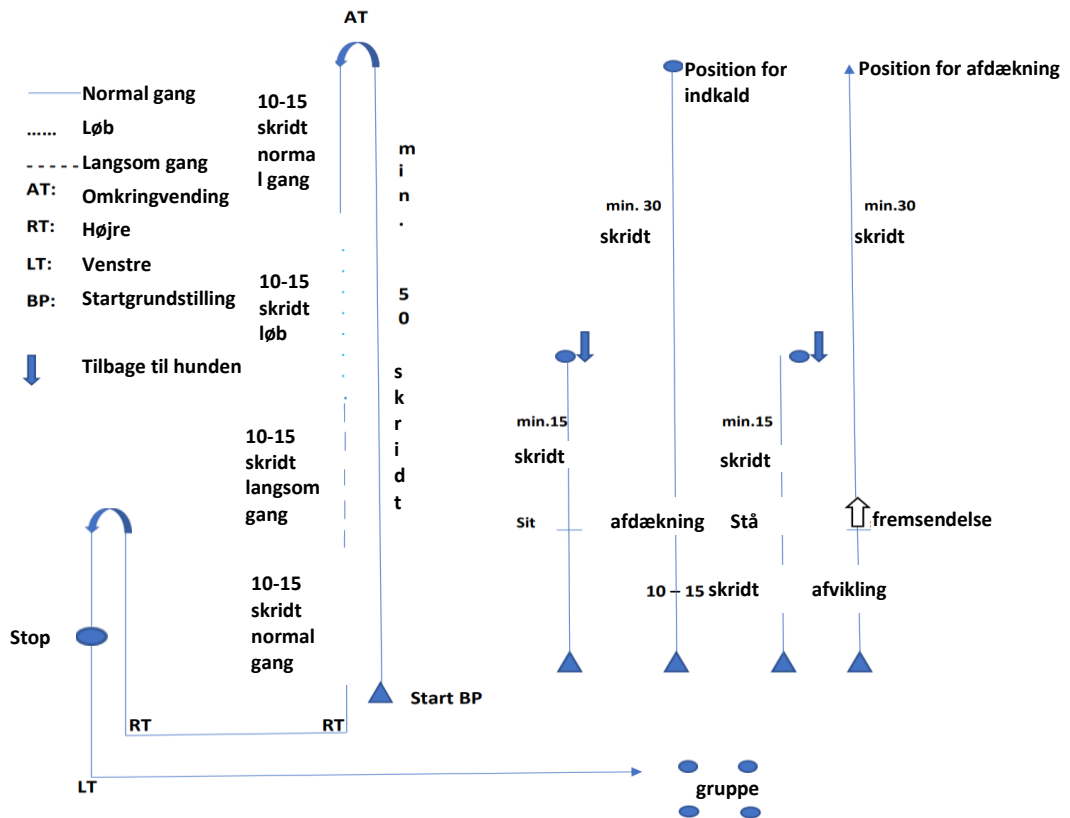
Gr. B Lydighedsskema FCI-IBGH 1



Gr. B Lydighedsskema FCI-IBGH 2



Gr. B Lydighedsskema FCI-IBGH 3



Prøvebeskrivelser:

Før starten på prøven skal dommeren kontrollere, at det foreskrevne udstyr er tilgængeligt, og at det opfylder reglerne for FCI-IBGH-prøven.

Lineføring FCI-IBGH 1

Hunden skal fra startgrundstillingen på en enkelt kommando for "plads" opmærksomt, frejdigt og koncentreret følge HF og skal blive på HF's venstre side med skulderbladet ud for HF's knæ. Øvelsen "lineføring" skal afvikles efter ovenstående skema for FCI-IBGH 1. HF skal senest indtage GST, når den anden HF indtager GST til øvelsen "afdækning med afledning". Efter mindst 50 skridt i normal gang skal HF og hunden vise omkringvendingen til venstre. Hunden må løbe højre om HF eller blive ved HF's knæ under omkringvendingen til venstre. Herefter skal ekipagen vise 10-15 skridt i normal gang, skifte til 10-15 skridt i løb og derefter skifte til 10-15 skridt i langsom gang. Efter langsom gang skal ekipagen skifte til normal gang. Løb og langsom gang skal tydeligt adskille sig fra normal gang. Temposkift skal udføres uden mellemskridt. Efter den anden omkringvending skal der vises et holdt. Hunden skal straks sætte sig uden kommando. Herefter går HF og hunden efter skemaet gennem en gruppe på mindst 4 personer i bevægelse. I gruppen skal HF og hunden gå omkring en person til højre og om en person til venstre (f.eks. i form af et 8-tal) og gøre holdt mindst én gang i gruppen i nærheden af en person. Dommeren må forlange øvelsen gentaget. På dommerens anvisning går HF med hunden i line ud af gruppen og indtager slutgrundstillingen, der også er starten på den næste øvelse. Det er kun tilladt at rose hunden i slutgrundstillingen, når gruppen er forladt.

Lineføring FCI-IBGH 2

Hunden skal fra startgrundstillingen på en enkelt kommando for "plads" opmærksomt, frejdigt og koncentreret følge HF og skal blive på HF's venstre side med skulderbladet ud for HF's knæ. Øvelsen "lineføring" skal afvikles efter ovenstående skema for FCI-IBGH 2. HF skal senest indtage GST, når den anden HF indtager GST til øvelsen "afdækning med afledning". Efter ca. 50 skridt i normal gang skal HF og hunden vise en omkringvending til venstre. Hunden må løbe højre om HF eller blive ved HF's knæ under omkringvendingen til venstre. Herefter skal ekipagen vise 10-15 skridt i normal gang, skifte til 10-15 skridt i løb og derefter skifte til 10-15 skridt i langsom gang. Efter langsom gang skal ekipagen skifte til normal gang. Løb og langsom gang skal tydeligt adskille sig fra normal gang. Temposkift skal udføres uden mellemskridt. Efter de sidste 10-15 skridt i normal gang gør ekipagen holdt. Hunden skal straks sætte sig uden kommando. Linen tages af hunden efter 3 sekunder.

Bedømmelseskriterier

Primære elementer:

Hundens korrekte position, hundens positive indtryk (motiveret, fri, koncentreret).

Sekundære elementer:

Grundstillinger.

Fejl:

Hvis hunden løber foran, afviger skævt, hænger bagud, lægger sig tøvende, ved ekstra kommandoer, kropssignaler, fejl i GST, hundens uopmærksomhed, manglende entusiasme/motivation samt nedtrykt adfærd og manglende selvtillid giver det et tilsvarende pointfradrag.

Fri ved fod FCI-IBGH 1

Øvelsen "fri ved fod" skal afvikles efter skemaet for IBGH 1 (en lige linje i normal gang, omkringvending, normal gang, løb, langsom gang, normal gang, holdt), og udførelsen følger beskrivelsen af øvelsen "lineføring". Fri ved fod skal også vises undervejs mellem de enkelte øvelser.

Fri ved fod FCI-IBGH 2 og FCI-IBGH 3

Hunden skal fra startgrundstillingen på en enkelt kommando for "plads" opmærksomt, frejdigt og koncentreret følge HF og skal hele tiden blive på HF's venstre side med skulderbladet ud for HF's knæ. Øvelsen "fri ved fod" skal afvikles efter ovenstående skema for FCI-IBGH 2+3. HF og hunden skal vise omkringvendingen til venstre. Hunden må løbe højre om HF eller blive ved HF's knæ under omkringvendingen til venstre. Herefter skal ekvipagen vise 10-15 skridt i normal gang, skifte til 10-15 skridt i løb og derefter skifte til 10-15 skridt i langsom gang. Efter langsom gang skal ekvipagen skifte til normal gang. Løb og langsom gang skal tydeligt adskille sig fra normal gang. Temposkift skal udføres uden mellemskridt. Efter den anden omkringvending skal der vises et holdt. Hunden skal straks sætte sig uden kommando. Herefter går HF og hunden efter skemaet gennem en gruppe på mindst 4 personer i bevægelse. I gruppen skal HF og hunden gå ind i gruppen omkring en person til højre og omkring en person til venstre (f.eks. i form af et 8-tal) og gøre holdt mindst én gang i gruppen i nærheden af en person. Dommeren må forlange øvelsen gentaget. På dommerens anvisning går HF med hunden fri ved fod ud af gruppen og indtager slutgrundstillingen, der også er starten på den næste øvelse. Det er kun tilladt at rose hunden i slutgrundstillingen, når gruppen er forladt. Fri ved fod skal også vises undervejs mellem de enkelte øvelser.

Bedømmelseskriterier

Primære elementer:

Hundens korrekte position, hundens positive indtryk (motiveret, fri, koncentreret).

Sekundære elementer:

Grundstillinger.

Fejl:

Hvis hunden løber foran, afviger skævt, hænger bagud, lægger sig langsomt eller tøvende, ved ekstra kommandoer, kropssignaler, fejl i GST, hundens uopmærksomhed, manglende entusiasme/motivation samt nedtrykt adfærd og manglende selvtillid samt løber vildt og unormalt, giver det et tilsvarende pointfradrag.

Sid under gang: FCI-IBGH 1, FCI-IBGH 2 og FCI-IBGH 3

1. del: første GST, afvikling til kommando, udførelse af "sid". 50 % af pointene.
2. del: gang væk fra hunden og gang tilbage til hunden, slutgrundstilling. 50 % af pointene.

På dommerens anvisning skal HF starte øvelsen med en kommando for "plads". Efter en afvikling på 10-15 skridt i lige line og normal gang giver HF hunden en kommando for "sid" uden at ændre gangart eller se sig tilbage. Hunden skal straks sætte sig efter kommandoen, i én bevægelse, uden stress eller angstadfærd og med opmærksomhed på HF. HF går 15 skridt videre og vender sig mod hunden.

På dommerens anvisning går HF i normal gang tilbage til hunden og går direkte i GST.

Herefter må HF kortvarigt rose hunden.

Særlig bestemmelse for FCI-IBGH 1

Efter afvikling må HF standse op og give kommandoen for "sid". Når hunden har sat sig, fjerner HF sig fra hunden for at fortsætte øvelsen.

Bedømmelseskriterier

Primære elementer:

Direkte og energisk udførelse af sid, måden hvorpå hunden reagerer på kommandoen.

Sekundære elementer:

Grundstillingerne ved start og slut af øvelsen, afviklingen samt opmærksomhed på HF.

Fejl:

Hvis hunden sætter sig tøvende, udviser stress, angst eller usikre reaktioner på modtagelse af kommandoen, sidder uroligt eller ikke er opmærksom på HF, vil det medføre pointfradrag ud over andre fejl. Hvis hunden står eller lægger sig, fratrækkes øvelsen yderligere 50 % af det samlede pointtal.

Afdækning med indkald

1. del: Startgrundstilling, afvikling, afdækningsstedet. 50 % af pointene.
2. del: Indløb til HF, sid foran, slutgrundstilling. 50 % af pointene.

På dommerens anvisning skal HF starte fra en GST og vise øvelsen "afdækning med indkald". Denne GST kan være slutgrundstillingen i sidøvelsen. Afviklingen til kommando på mindst 10 til højst 15 skridt udføres fri ved fod i normal gang. På kommandoen for "fri ved fod" går ekvipagen i en lige linje i normal gang ca. 10-15 skridt, hvorefter HF giver kommandoen for "dæk".

På kommandoen for "dæk" skal hunden straks lægge sig, lige og i den rigtige retning, uden at HF afbryder eller ændrer sit tempo eller ser sig tilbage. HF går derefter mindst 30 skridt og vender sig direkte mod hunden. Hunden skal blive liggende roligt og med opmærksomhed på HF. På dommerens anvisning kalder HF hunden ind med hundens navn eller kommandoen for "her". Hunden skal komme straks, villigt og med opmærksomhed på HF og sætte sig tæt og lige foran HF eller gå direkte til slutgrundstillingen. Når hunden har siddet 3 sekunder foran HF, skal hunden på HF's kommando gå direkte i slutgrundstilling. Herefter må HF kortvarigt rose hunden.

Særlig bestemmelse for FCI-IBGH 1

Efter afvikling må HF standse op og give en kommando for "dæk", før HF fjerner sig fra hunden. (3-sekundersreglen skal overholdes).

Når øvelsen er slut, sætter HF line på hunden og går hen til øvelsen "afdækning med afledning" eller til afmelding.

Bedømmelseskriterier**Primære elementer:**

Udførelsen af afdækningen, hvordan hunden reagerer på kommandoen, den energiske udførelse af afdækningen, hvordan hunden kommer ind til HF og sætter sig foran.

Sekundære elementer:

Grundstillingerne ved start og slut af øvelsen, afviklingen samt opmærksomhed på HF, når denne fjerner sig.

Fejl er bl.a.:

Hvis hunden lægger sig tøvende, ligger uroligt og uopmærksomt, kommer ubeslutsomt ind, ved HF-hjælp, f.eks. bredstående stilling, medfører det et tilsvarende pointfradrag ud over andre fejl. Hvis hunden sætter sig eller står, medfører det et yderligere fradrag på 50 % af øvelsens samlede pointtal. Udfører en hund ikke en øvelse efter den anden ekstra kommando, gives der "mangelfuld" (NUL) for øvelsen. I dette tilfælde kan hunden afhentes, og resten af prøven kan fortsættes.

Ståøvelse IBGH 3

1. del: Startgrundstilling, afvikling, udførelse af stå. 50 % af pointene.
2. del: Gang ind til hunden, slutgrundstilling. 50 % af pointene.

Efter afvikling af 10 til 15 skridt i normal gang og på HF's kommando for "stå", skal hunden straks standse og stå lige i gangretningen, uden at HF afbryder eller ændrer sin normale gang. HF går derefter mindst 15 skridt og vender sig mod hunden. På dommerens anvisning går HF tilbage til sin hund, stiller sig på dens højre side og tager den i GST med en kommando for "sid" eller "plads".

Bedømmelseskriterier

Primære elementer:

Udførelsen af ståkommandoen, hvordan hunden reagerer på kommandoen.

Sekundære elementer:

Grundstillingerne ved start og slut af øvelsen, afviklingen samt opmærksomhed på HF, når denne fjerner sig.

Fejl er bl.a.:

Hvis hunden ikke stopper op med det samme, står uroligt og uopmærksomt eller ved HF-hjælp medfører det et tilsvarende pointfradrag ud over andre fejl. Hvis hunden sætter eller lægger sig, medfører det et yderligere fradrag på 50 % af øvelsens samlede pointtal.

Apportering på jorden

Fra en lige startgrundstilling kaster HF apportbukken ca. 10 meter væk. Der markeres et felt med en markering, der starter i en afstand af 8 meter fra positionen for startgrundstillingen og en markering ved 12 meter fra startgrundstillingen, der markeres inden sider. Apportbukken skal ligge inden for disse punkter. Lander apportbukken for kort eller for langt placeres denne på linjen for henholdsvis 8 og 12 meter af en assistent. Skal apporten omplaceres er det tilladt HF at give hunden en sit-kommando. Der er ingen grænse til siden udover afstanden fra startpositionen. HF må tage et "udfaldsskridt" under kastet, men 3-sekundersreglen skal overholdes, efter at GST igen er indtaget. Kommandoen for "apport" må først gives, når apportbukken ligger stille. Når kommandoen for "apport" gives, skal hunden løbe direkte ud til apportbukken, straks samle den op og bringe den direkte til HF. Hunden skal bevæge sig målrettet og motiveret frem og tilbage. Hunden skal fremvise apportbukken siddende foran eller i slutgrundstillingen. Hvis hunden fremviser apportbukken siddende foran, må den ikke støde til HF. Hunden skal under apporteringen samt under fremvisningen holde apportbukken roligt, indtil HF efter en pause på ca. 3 sekunder tager apportbukken fra hunden med kommandoen for "slip". Hunden skal uden tøven lade HF tage apportbukken. Efter yderligere en pause på ca. 3 sekunder og på kommandoen for "plads" skal hunden tages i GST (hvis det er nødvendigt). Apportbukken skal holdes i HF's højre hånd med hånden ned langs siden. HF skal aflevere apportbukken i det dertil beregnede stativ. Herunder skal hunden gå fri ved fod som beskrevet i øvelsen fri ved fod.

Bedømmelseskriterier

Primære elementer:

Udførelsen af apporteringen, et jævnt og motiveret løb ud til apportbukken og tilbage til HF, tæt siddende foran eller i korrekt slutgrundstilling ved HF med selvsikker og fri præsentation samt beredvillig aflevering af apportbukken.

Sekundære elementer:

Udførelse af grundstillingerne ved start og slut.

Fejl er bl.a.:

Hundens umotiverede og ufokuserede adfærd på vej ud til apportbukken og på vej tilbage efter opsamling, fejl i opsamlingen, tab af apportbukken, leg med eller tyggen i apportbukken, HF's bredstående stilling, fejl i fri ved fod og i GST (f.eks. urolig adfærd) samt hjælp fra HF medfører pointfradrag i øvelsen.

Apportering over klatrespringet

HF indtager GST med sin hund mindst 4 meter fra klatrespringet. HF kaster fra en lige GST sin egen apportbuk over et 140 cm højt klatrespring. HF må tage et "udfaldsskridt", men 3-sekundersreglen skal overholdes, efter at GST igen er indtaget. Hunden skal sidde frit og roligt ved siden af HF. Hunden og HF står i GST, når apportbukken kastes. Der angives en firkant på 2 gange 4 meter på jorden, der starter i en afstand af 6 meter fra klatrespringet. Apportbukken skal ligge inden for denne firkant. Hvis den ligger udenfor, skal den anbringes i midten af firkanten af en hjælper. Hjælperen går væk bag om HF's position, før kommandoen for apport må gives. Ved kommandoen for "spring" skal hunden udføre klatrespringet. Når den springer ned fra klatrespringet, skal kommandoen for "apport" gives. Hunden skal løbe direkte ud til apportbukken, straks

samle den op og bringe den direkte til HF med et returklatspring. Hunden skal udføre hele øvelsen med motivation og vise kraftige klatspring. Hunden kan fremvise apportbukken siddende foran eller i slutgrundstillingen. Hvis hunden fremviser apportbukken siddende foran, må den ikke støde til HF. Hunden skal under apporteringen samt under fremvisningen holde apportbukken roligt, indtil HF efter en pause på ca. 3 sekunder tager apportbukken fra hunden med kommandoen for "slip". Hunden skal uden tøven lade HF tage apportbukken. Efter yderligere en pause på ca. 3 sekunder og på kommandoen for "plads" skal hunden tages i GST. Apportbukken skal holdes i HF's højre hånd og med hånden ned langs siden. HF skal med sin hund fri ved fod aflevere apportbukken i det dertil beregnede stativ.

Bedømmelseskriterier

Primære elementer:

Kraftfuld og målbevidst klatspring, udførelsen af apporteringen, et jævnt og motiveret løb ud til apportbukken og tilbage til HF, tæt siddende foran eller korrekt slutgrundstilling ved HF med selvsikker og fri præsentation samt beredvillig aflevering af apportbukken.

Sekundære elementer:

Udførelse af GST ved start og slut.

Fejl er bl.a.:

Hundens umotiverede og ufokuserede adfærd, fejl i opsamlingen, tab af apportbukken, leg med eller tyggen i apportbukken, HF's bredstående stilling, fejl i fri ved fod og i GST (f.eks. urolig adfærd) samt hjælp fra HF medfører et tilsvarende pointfradrag.

En delbedømmelse er kun mulig, når hunden apporterer og mindst viser ét klatspring og apporteringen. Der skal vises ét klatspring. Hvis der ikke vises et klatspring, skal der fratrækkes 5 point ud over andre fejl.

Fremsendelse med afdækning

1. del: Startgrundstilling, afvikling, udførelse af fremadløbet. 50 % af pointene.

2. del: Reaktion på kommandoen for "dæk", slutgrundstilling. 50 % af pointene.

Lader hunden sig ikke sende fremad af HF mindst 50 % af den krævede distance fremad, eller lader den sig ikke stoppe på 3 kommandoer, bedømmes øvelsen som "mangelfuld" med 0 point.

På en enkelt kommando for "fremsendelse" og en enkelt hævning af armen sender HF hunden fremad og stopper hunden på dommerens anvisning. Efter kommandoen skal hunden løbe målbevidst fremad i en lige linje og i højt tempo mindst 30 skridt i den angivne retning. På dommerens anvisning giver HF kommandoen for "afdækning", hvorefter hunden straks skal lægge sig. HF må holde armen retningsvisende højt, indtil hunden har lagt sig. På dommerens anvisning går HF til sin hund og stiller sig til højre for den. Efter ca. 3 sek. skal hunden på kommandoen for "sid" rejse sig hurtigt og lige i GST. Når øvelsen er slut, sætter HF line på hunden og går hen til øvelsen "afdækning med afledning" eller til afmelding.

Bedømmelseskriterier

Primære elementer:

Direkte, lige og hurtigt løb og øjeblikkelig udførelse af kommandoen for "afdækning".

Sekundære elementer:

Fejl i afvikling og grundstillinger.

Fejl er bl.a.:

Manglende målbevidsthed i fremløbet, langsom afdækning, urolig afdækning samt fejl i grundstillingerne medfører yderligere pointfradrag i øvelsen.

Fradrag:

Hunden lader sig stoppe på 1. kommando, men lægger sig ikke. En ekstra kommando til afdækning:	-1,5 point
Hunden lader sig stoppe på 1. kommando, lægger sig på 2. ekstra kommando:	-2,5 point
Hunden kan stoppes på 1. kommando, men lægger sig ikke på 2. ekstra kommando:	-3,5 point
Hunden kan kun stoppes på 1. ekstra kommando. Lægger sig	-2,5 point
Hunden kan kun stoppes på 2. ekstra kommando. Lægger sig	-3,5 point
Hunden kan ikke stoppes på 2. ekstra kommando.	0 point

Hvis hunden har lagt sig direkte på 1. kommando for dæk, men rejser sig, efter at dommeren har givet tegn til HF om at gå ud til hunden, og den med en kommando lader sig stoppe indtil en afstand af 50 % af afstanden til HF: Bedømmelse indtil -5 point.

Fejl i afviklingen, manglende målbevidsthed i fremløbet, langsom afdækning, urolig afdækning samt fejl i grundstillingerne medfører yderligere pointfradrag i øvelsen.

Afdækning med afledning

Mens den anden hund fremføres, vises øvelsen "afdækning med afledning". Hunden afdækkes fra GST med kommandoen for "afdækning" på den plads, der anvises af dommeren. Hunden skal uden påvirkning fra HF blive liggende roligt, mens den anden hund arbejder.

HF skal derefter indtage følgende position, afhængigt af prøvetrin, på dommerens anvisning.

I FCI-IBGH 1 skal HF stå i en afstand af mindst 10 meter synligt for hunden og med siden til den.

I FCI-IBGH 2 skal HF stå i en afstand af mindst 20 meter synligt for hunden og med ryggen til den.

I FCI-IBGH 3 skal HF stå i en afstand af mindst 30 meter ude af syne.

Bedømmelseskriterier**Primære elementer:**

Blive liggende sikkert og roligt på stedet.

Sekundære elementer:

Fejl i grundstillingerne.

Fejl er bl.a.:

Ved fejl i GST, urolig adfærd, hjælp fra HF, hvis hunden rejser sig for tidligt, står eller sætter sig for tidligt, forlader stedet for afdækningen, medfører det tilsvarende pointfradrag.

Forlader hunden afdækningen med mere end 3 meter, gælder følgende regler for at opnå en delbedømmelse på 50 % med fradrag for øvrige fejl:

FCI-IBGH 1: Delbedømmelse er mulig, når den anden hund har afsluttet den anden øvelse.

FCI-IBGH 2: Delbedømmelse er mulig, når den anden hund har afsluttet den tredje øvelse.

FCI-IBGH 3: Delbedømmelse er mulig, når den anden hund har afsluttet den tredje øvelse.

Kommer hunden HF i møde ved afhentning, fratrækkes indtil 3 point.

Det internationale brugsprøveprogram (FCI-IGP1-3)

Der er 3 prøvetrin (sværhedsgrader) i brugshundeprøverne. På hvert trin skal hunden mindst opnå resultatet tilstrækkelig i de 3 grupper (**A** – sporarbejde, **B** – lydighed, **C** – forsvarsarbejde).

Gruppe A - Sporarbejde

Almene bestemmelser

	FCI-IGP 1	FCI-IGP 2	FCI-IGP 3
Linens længde	5 meter	10 meter	10 meter
Spor	Eget spor	Fremmedspor	Fremmedspor
Længde	Min. 300 skridt	Min. 400 skridt	Min. 600 skridt
Sider	3	3	5
Vinkler	2. Ca. 90°	2. Ca. 90°	4. Ca. 90°
Afstand mellem vinklerne	Min. 50 skridt	Min. 50 skridt	Min. 50 skridt
Genstande	3 egne genstande 3x7 point (forskellige)	3 fremmede genstande 3x7 point (forskellige)	3 fremmede genstande 3x7 point (forskellige)
Mål for genstande	10x2-3x0,5-1 cm	10x2-3x0,5-1 cm	10x2-3x0,5-1 cm
Placering af genstande	1. på 1. side, 2. på 2. side, den sidste til slut. Alle på dommerens anvisning	1. på 1. side, 2. på 2. side, den sidste til slut. Alle på dommerens anvisning	1. på 1. eller 2. side efter min. 100 skridt. 2. på dommerens anvisning og 3. til slut.
Alder, min.	20 minutter	30 minutter	60 minutter
Tid til udarbejdelse	15 minutter	15 minutter	20 minutter

Anvendeligt sporareal

Som sporareal kan alle naturlige underlag såsom græsarealer, landbrugsjord og skovbund anvendes. Ved alle prøvetrin er arealskift og vejovergange mulige for at tilpasse sporet til sporarealet.

Sporlægning

Kun i FCI-IGP1 lægges sporet af HF (eget spor). På alle andre FCI-IGP-sportrin skal sporet lægges af en fremmed sporelægger.

Ved FCI-IGP-IFH 2- og FCI-IGP 3-prøver og FCI-IGP 3-konkurrencer tilrådes det, at en godkendt sporelægger bestemmer sporets forløb i forhold til det foreliggende areal og laver en tegning af sporet til dommeren. Denne tegning indeholder særlige kendetegn på arealet (f.eks. træer, master, hytter osv.), antallet af skridt på hver langside samt placeringen af genstande. Dommeren/den sporansvarlige inspicerer sporelægningen og instruerer sporelæggerne. Sporene skal lægges forskelligt, vinkler og genstande må ikke ved alle spor ligge på samme placering eller med samme afstand. Sporets start (sporstarten) skal tydeligt markeres med en sporpind eller et sporflag, der stikkes i jorden til venstre for sporstarten. Sporelæggeren står kortvarigt stille ved starten

af sporet og går i naturlig gang med normale skridt i den anviste retning. Sporet og vinklerne skal lægges i normal og uafbrudt gang (ingen åbne vinkler).

Hjælp fra sporlæggeren ved unaturlig gang, skraben eller trampen er ikke tilladt. Genstande må ikke lægges mindre end 20 skridt før eller efter vinklen og skal lægges i sporet. Genstandene skal lægges i sporet under gang. Efter lægning af sidste genstand skal sporlæggeren gå mindst 10 skridt videre i lige retning.

På alle prøvetrin, hvor sporet ikke lægges af HF, skal HF og hunden opholde sig ude af syne under sporlægningen.

Rækkefølgen af deltagerne i sporarbejdet afgøres ved lodtrækning efter sporlægningen i overværelse af dommeren eller en af dommeren udpeget sporansvarlig.

Genstande

Genstande må ikke lægges mindre end 20 skridt før eller efter vinklen og skal lægges i sporet. Genstanden skal lægges i sporet under gang. Genstande må i farve ikke adskille sig væsentligt fra terrænet. Genstandene skal lægges mellem to fodspor eller i fodsporet, hvis terrænforholdene fordrer det.

Før sporet lægges, skal HF (FCI-IGP 1) eller sporlæggeren (FCI-IGP 2, FCI-IGP 3) forevise genstandene for dommeren eller den sporansvarlige. Der må kun anvendes genstande, som HF/sporlægger har haft i lommen i mindst 30 minutter.

På et spor skal genstandene være af forskelligt materiale (f.eks. læder, stof, træ). Ved FCI-IGP-mesterskaber skal genstandene være påført nummer. Disse numre skal stemme overens med sporets nummer og skal lægges fortløbende.

Der vil ikke være noget fradrag, hvis én (1) genstand ikke påvises og ikke kan findes af sporlæggeren. Hvis der er flere genstande, der ikke påvises og ikke kan findes, vil ekvipagen få tilbudt et nyt spor. Hvis HF afslår det nye spor, bedømmes alle ikke påviste genstande som ikke fundet. Denne regel gælder ikke FCI-IGP 1, hvor sporet lægges af HF. Bliver en genstand i disse prøver ikke påvist af hunden, gives der ikke point for disse genstande.

Påvisning af genstande

Påvisning kan foregå siddende, liggende og stående. Påvisningen kan være forskellig, det er ingen fejl. Fundet af genstande kan også foregå ved, at hunden samler genstanden op. Efter opsamling af genstanden må hunden stå, sætte sig eller apportere genstanden til HF. Det er en fejl at samle op liggende, ligesom det er en fejl at gå videre med genstanden. Hvis hunden apporterer genstanden, skal HF lægge/slippe linen og blive stående for enden af linen fra apportering til afleveringen af genstanden. Hunden skal apportere genstanden direkte og kan sidde eller stå foran HF og fremvise genstanden. HF tager genstanden (med kommandoen for "slip") og sætter hunden på sporet igen på stedet, mens HF står foran/lige bag eller ved siden af hunden.

Genstandene skal, uden hjælp fra HF, påvises/opsamles direkte og overbevisende samt uden stress eller undvigeadfærd. Efter hundens påvisning af genstanden i slutstillingen (stående, siddende, liggende) lader HF sporlinen falde eller lægger den, går direkte hen til hunden, samler genstanden op eller tager den og viser den til dommeren. Dette kan ske såvel til venstre som til højre for hunden. HF må gøre alt dette uden at vente på dommerens godkendelse. Påvisningen skal ske omgående og i søgeretningen. Let skrå påvisning (+/- 30°), når hunden ligger, sidder eller står ved genstanden, er ikke en fejl. Hvis hunden bliver på stedet, er det ikke en fejl, hvis den kigger tilbage mod HF. Ved en fortrinlig påvisning skal genstanden ligge direkte foran eller mellem forpoterne. Hunden behøver ikke at fiksere (stirre på) genstanden.

Hunden skal roligt og uden stress eller undvigeadfærd blive i påvisningspositionen, indtil den sættes på sporet igen. Genstande, der bliver påvist med stor hjælp fra HF, betragtes som mistede. Efter forevisning af genstanden for dommeren, sker genpåsætningen med en kommando for "søg". Genpåsætningen efter påvisning af genstanden skal ske tæt på hunden (stående opret ved siden af eller lige bag hunden) uden dommerens godkendelse.

Special regel for FCI IGP3

Kun i FCI IGP3 må hundeføreren spørge dommeren om en kort pause hvis denne mener en kort pause er nødvendig for hunden. Hundeføreren må rense hundens hoved, øjne og næse med en fugtig klud eller svamp og/eller give hunden lidt vand. Medbringes dette på sporet skal dette forevises dommeren inden sporstart. Ingen andre motivationsgenstande må medbringes.

Skitse til bedømmelse af genstandene

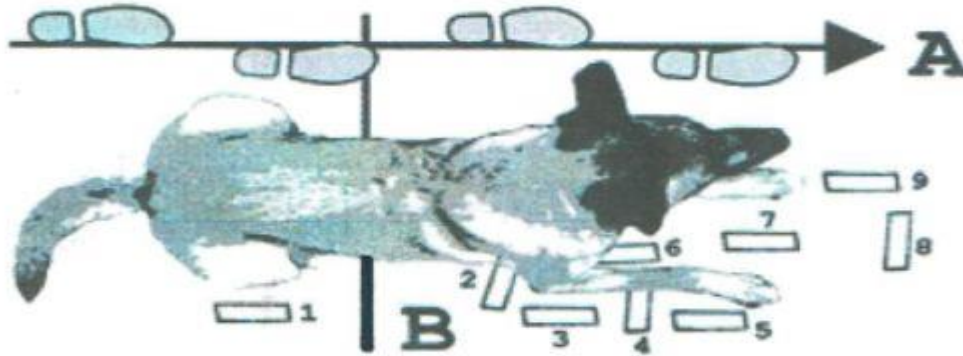
A = søgeretning

B = anden del af hundens krop

Afstand mellem poterne og genstand 8 og 9 er maks. ca. 20 cm

Tegningen nedenfor er vejledende. Der skal ved bedømmelsen tages højde for følgende faktorer:

- Vindforhold.
- Hundens størrelse
- Påvisningsposition (siddende, liggende, stående)



Tildeling af point for genstandene

Mangelfuld = M, Tilstrækkelig = T, God = G, Særdeles god = SG, Fortrinlig = F

	Maks.	Nr. 1 M	Nr. 2 T	Nr. 3 G	Nr. 4 G	Nr. 5 SG	Nr. 6 SG	Nr. 7 F	Nr. 8 SG/F	Nr. 9 SG/F
FCI-IGP 1	7 p.	4	5	5,5	5,5	6,5	6,5	7	6,5	6,5
FCI-IGP 2	7 p.	4	5	5,5	5,5	6,5	6,5	7	6,5	6,5
FCI-IGP 3	7 p.	4	5	5,5	5,5	6,5	6,5	7	6,5	6,5

Sporline

Sporlinens længde er 5 meter til FCI-IGP 1 og 10 meter til FCI-IGP 2 og FCI-IGP 3. En kontrol af linelængde, halsbånd og sporsele eller Böttgerssele (hvis en sådan bruges) skal foretages af dommeren eller en godkendt person, før sporarbejdet påbegyndes (senest ved tilmelding). Flexliner er ikke tilladt. Sporlinen kan føres hen over ryggen, langs siden af hunden eller mellem for- og/eller bagben. Den kan være fastgjort enten direkte til halsbåndet, der ikke må benyttes som kvælerhalsbånd, eller til sporselens D-ring (tilladt er bryst- eller Böttgerssele, uden ekstra remme). Hvis der bruges sele, må den bageste rem ikke gå ud over hundens bageste

ribben. Sporlinen må lejlighedsvist hænge løst under sporarbejdet, men der må ikke opstå en betydelig formindskelse af den krævede afstand mellem HF og hunden. Det er ikke en fejl, hvis linen lejlighedsvis rører jorden. HF skal holde fast i enden af linen og følge hunden. Det er uvæsentligt, hvordan HF holder linen – med én hånd, med to hænder, skifter linen til den anden hånd, i hvilken højde HF holder linen osv., hvis dette ikke griber ind i hundens arbejde. HF må ikke hjælpe ved måden, hvorpå linen holdes eller ved at ændre trækket i linen.

Hos små hunde må det foreskrevne normale, løst liggende halsbånd erstattes af et andet passende halsbånd.

Frisøg:

Ved frisøg skal en afstand på mindst de foreskrevne 5 (FCI-IGP 1) eller 10 meter (alle andre prøvetrin) overholdes mellem HF og hunden.

Tilmelding/afmelding

Når ekvipagen er blevet bedt om at begynde sporet, melder HF sig med sin sporklare hund til dommeren med hunden i GST. HF meddeler, om hunden samler op, apporterer eller påviser genstandene. Under tilmeldingen må hunden være i en kort line. Efter tilmelding kan hunden føres i kort line på op til 2 meter til sporets start, hvorefter linen tages af. Enhver form for tvang skal undgås før og under det samlede sporforløb. På anvisning fra dommeren føres hunden roligt til sporets start (der må gives en kommando for plads) og påsættes på sporstarten med en kommando. Hunden må sidde eller stå i kort tid eller lægge sig foran starten på sporet (i en afstand af ca. 2 meter), så sporlinen kan anbringes efter HF's ønske (linen mellem for- og/eller bagbenene). Hunden skal startes ved sporflaget, og HF skal være ved siden af eller lige bag hunden.

Efter afslutning af sporarbejdet og ved afmelding skal de fundne genstande forevises dommeren. Det er ikke tilladt at lege med eller fodre hunden efter påvisning af sidste genstand, før afmelding og bekendtgørelse af det opnåede pointtal. Afmelding foregår med hunden i GST. Derefter kan den korte line sættes på hunden.

Påsætning/søgeadfærd

Påsætning sker med kommandoen for "søg" ved sporflaget. HF har maksimalt 3 forsøg til at påsætte hunden. Hvis hunden ikke starter sporet efter 3 kommandoer, skal sporarbejdet afbrydes, og resultatet er 0 point. Det andet og tredje forsøg medfører fradrag i bedømmelsen af 1. langside. For hver ekstra kommando er der et obligatorisk fradrag på -1,5 point. Hunden skal med dybt søg optage færtten og herefter følge hele sporet med dybt søg, selvsikkert, med høj søgeintensitet, vedholdende og ensartet tempo. Det er vigtigt gennem hele sporet, at det er hunden, som fører an og træffer beslutningerne. Søgehastigheden er ikke et kriterium for fejl, såfremt hunden arbejder med overbevisning og intensitet.

Påsætning (også ved genpåsætning efter fundet af genstandene) skal ske, hvor HF står opret ved siden af eller lige bag hunden og med kommandoen for "søg". HF skal blive stående, indtil hele linen er rullet ud. Den måde, hvorpå HF lader linen løbe ud, er ikke vigtig, hvis det ikke påvirker hundens arbejde. HF må bruge handsker under sporarbejdet.

Der tillades et vist spillerum i linen. Klargøring af hunden og påsætning på sporet er ikke tidsafhængig. Derimod skal dommeren i høj grad orientere sig om hundens adfærd ved begyndelsen af 1. langside i forhold til dens søgeintensitet og færtoptagelse. Bliver hunden viklet ind i sporlinen, kan HF bede dommeren om tilladelse til at vikle linen ud. Når dommeren giver sin tilladelse, stopper HF hunden med en kommando og går fra enden af linen frem til hunden. Når linen er viklet ud, går HF tilbage til enden af linen og sætter hunden på sporet igen med kommandoen for "søg". Der er intet pointfradrag. Når HF har vist dommeren den sidste genstand, som hunden finder, giver dommeren tegn til at afslutte arbejdet. Her stopper bedømmelsen. Derefter må HF kortvarigt rose hunden og lade den slappe af (uden at lege). Derefter skal HF med hunden i GST melde fra til dommeren efter afslutning af arbejdet. Mens hunden søger, skal dommeren vælge afstanden til hunden, så dommeren ikke forhindrer hunden i dens arbejde (i samme afstand som linelængde i den pågældende prøve). Afslutning af sporet på alle prøvetrin: Når hunden har påvist sidste genstand, behøver den ikke indtage GST,

før ekvipagen går hen til dommeren for at melde af. HF behøver ikke at vise "lineføring" med hunden, men kan selv vælge, hvordan ekvipagen går direkte hen til dommeren for at melde af. Hunden skal føres i line og være i GST under afmeldingen.

Vinkler

Hunden skal udarbejde vinklerne sikkert og overbevisende. Kredsen i vinklen betragtes som fejl og medfører fradrag. Kontrol, hvor hunden overbeviser sig uden at forlade sporet, er tilladt og medfører ikke fradrag. Efter vinklen skal hunden søge videre med den krævede høje intensitet, det dybe søg og samme tempo.

I vinkelområdet skal HF overholde den foreskrevne afstand til hunden. Det er dog først tilladt HF at træde ud af sporet, når hunden sikkert har udarbejdet vinklen.

Ros/opmuntring

Kun i FCI-IGP 1: Kortvarig (ét ord), lejlighedsvis ros/opmuntring er tilladt på sporet, men kun når HF følger hunden i en lige linje og ikke i området ved vinkler, ikke når hunden retter en fejl eller viser usikkerhed og ikke før påvisning af en genstand. Derudover er kortvarig ros ved genstanden tilladt på alle prøvetrin. Dette kan ske enten før eller efter opsamling og fremvisning af genstanden for dommeren, men ikke både og. HF må heller ikke rose hunden, når sporlinen samles op før genpåsætningen.

Afbrud/diskvalifikation

Forlader hunden sporet og bliver holdt tilbage af HF, skal dommeren bede HF følge hunden. Følges dommerens anvisning ikke, skal sporet afbrydes. Hvis sporets afslutning ikke er nået inden for den tilladte tidsramme for hvert prøvetrin, afbryder dommeren sporarbejdet. Det indtil afbrydelsen viste sporarbejde bedømmes. Søger hunden ikke (bliver på samme sted uden at søge, løfter hovedet, går tilbage til HF osv.), kan sporarbejdet afbrydes, selvom hunden endnu befinder sig på sporet, og tiden for udarbejdelse endnu ikke er udløbet. Giver hunden under sporarbejdet efter for sin jagtdrift efter vildt på sporearealet, kan HF med kommandoen for "afdækning" forsøge at forhindre hunden i at følge vildtet. På dommerens anvisning kalder HF hunden til sig og starter hunden igen med kommandoen for "søg". Sporet skal afbrydes, hvis hunden ikke fortsætter sporarbejdet.

Afbrud/afbrydelse

Ved en afbrydelse bibeholdes de opnåede point, også point i afsluttede grupper. I resultathæftet indskrives point opnået indtil afbrydelsen. Sker afbrydelsen i gruppe C, bedømmes denne gruppe med 0 point, de opnåede point i gruppe A og B bibeholdes.

Grunde til afbrud/afbrydelse på alle prøvetrin

Hunden sættes på sporet 3 gange uden succes ved sporstarten eller efter påvisning af en genstand.

Hunden forlader sporet med mere end én linelængde, eller HF ikke følger dommerens anvisning om at følge hunden. Hunden når ikke til enden af sporet inden for den afsatte tid.

HF følger ikke dommerens anvisning om at følge hunden.

Hvis hunden ikke kan sættes i gang igen, hvis den har været blevet afledt af vildt.

Diskvalifikation

I tilfælde af diskvalifikation bortfalder alle point frem til diskvalifikationen, også point opnået i andre grupper. Der noteres hverken point eller prædikater i resultathæftet. Efter diskvalifikationen må ekvipagen ikke deltage i nogen anden gruppe. Begrundelsen for diskvalifikationen skal af dommeren indføres i resultathæftet.

Grunde til diskvalifikation	Notat i resultathæftet
Hunden slipper ikke den genstand, den har samlet op. Hunden forlader sporet under frisøg med mere end 10 meter (5 meter for FCI-IGP1) og genoptager ikke sporet efter 3 kommandoer.	Diskvalifikation på grund af manglende lydighed DISK ML
Hunden viser sig ikke neutral under væsenstesten	Diskvalifikation på grund af væsensmangler DISK MV
HF's usportslige optræden (f.eks. ved at medbringe motivationsgenstande og/eller foder). HF overtræder FCI-IGP-programmet, dyrebekyttelsesloven eller gode vaner (almindelig god opførsel) med mistanke om forsøg på snyd ved brug af forbudte hjælpemidler.	Diskvalifikation på grund af usportslig opførsel DISK USP

Bedømmelse af sporarbejdet

Der skal sondres mellem primære og sekundære elementer: Primære elementer skal vægtes højere for at bedømme det væsentlige i sporarbejdet i overensstemmelse dermed.

Primære elementer:

Intensitet, selvtillid, koncentration, øjeblikkelig og overbevisende påvisning.

Sekundære elementer:

Afstanden mellem HF og hunden, hvor hurtigt hunden lægger sig ved påvisning.

Bedømmelse:

- Bedømmelsen af de enkelte langsider er afhængig af deres længde, arealets beskaffenhed samt vejrforhold og er baseret på hundens aktuelle prøvetrin. I det område, hvor hunden har ret til at søge (10 m radius rundt om ekvipagen og 10 m afstand til det videre sporforløb), må hunden ikke forstyrres af hverken dommeren eller alle andre ledsagende personer. For FCI-IGP1 gælder det 5 meter.
- HF må efter påvisning af genstanden gå hen til hunden uden tilladelse fra dommeren. Dommeren kan sammen med HF gå hen til hunden for at se, hvor den påviste genstand ligger. Når dommeren går hen til hunden, skal det ske uden at forstyrre den. Efter kontrol af den påviste genstand og før hunden sættes på sporet igen, skal dommeren fjerne sig igen for ikke at forstyrre genpåsætningen.
- Hunden må under hele sporarbejdet ikke forstyrres af hverken sporlæggeren eller dommeren. Dommeren skal i forbindelse med sin bedømmelse ikke kun observere hunden og HF, men skal også tage højde for terrænet, vejret, mulige afledninger og sporets alder. Dommeren skal tage samtlige faktorer med i sin bedømmelse. Der skal i bedømmelsen tages højde for følgende kriterier:

Sporarbejdet:

- Hundens motiverede arbejde med dybt søg, ensartet intensitet og ensartet fart før og efter vinklerne samt før og efter påvisning af genstandene.

- Hundens uddannelsesniveau (hektisk opstart, stresset adfærd, undvigeadfærd er uønsket).
- Samarbejdet mellem HF og hund.
- Sværhedsgrader ved udarbejdelsen af sporet:
- Jordbundsforhold såsom vegetation, jord, terrænændringer, gødning.
- Vindforhold.
- Vildt.
- Vejrforhold: Vind, varme, kulde, regn, sne.
- Vejrændringer.

Dommeren skal bedømme hundens iver, selvtillid, arbejdstemperament, sikkerhed/usikkerhed, stress eller undvigeadfærd i sporarbejdet. Hvis hunden ved starten straks starter på sporarbejdet og følger sporet med dybt søg og udfører en fortrinlig første langside, nævner dommeren ikke i sin bedømmelse, at hunden burde have brugt mere tid på at bestemme eller optage færten.

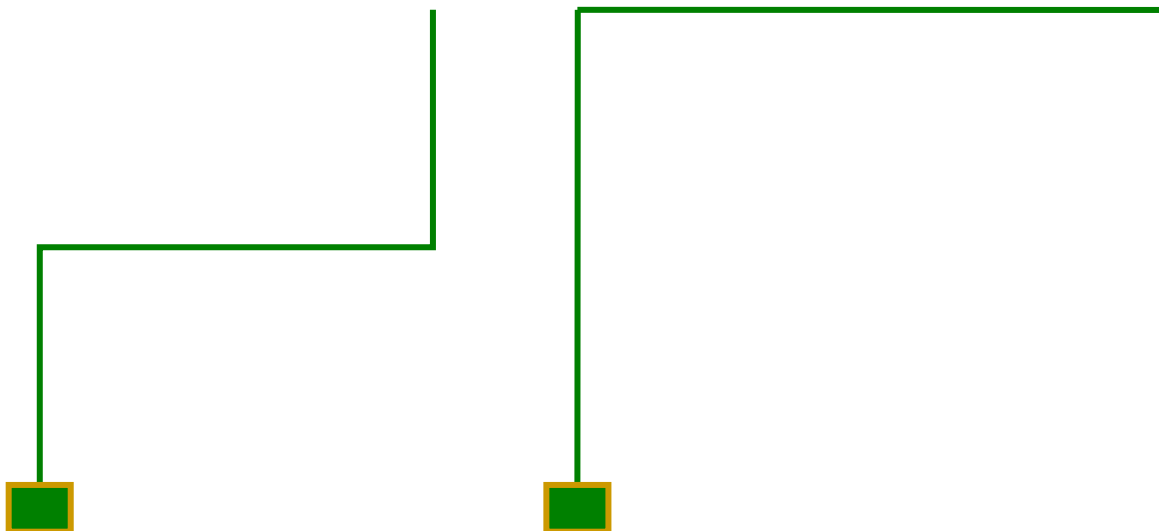
Fradrag – gælder for alle prøvetrin

- Hvis HF giver kommandoen for start før flaget, er fradraget -1 point. Her blev hunden startet uden en kommando ved sporflaget. Hvis hunden begynder at snuse før flaget uden en kommando fra HF, er det ingen fejl.
- En hund, der begynder at søge uden en kommando før sporflaget, får intet fradrag, hvis den standses ved sporflaget og startes med en kommando for at starte sporarbejdet.
- Afbryder hunden sporarbejdet ved fejlpåvisning af en genstand, og HF ikke går hen til hunden, men giver en ekstra kommando fra enden af sporlinen for "søg", "spor", "find" osv., er der et fradrag på -2 point på alle FCI-IGP-trin.
- Afbryder hunden sporarbejdet ved fejlpåvisning af en genstand, og HF går hen til hunden og giver kommandoen for "søg", "spor", "find" osv., er der et fradrag på -4 point på alle FCI-IGP-trin.
- HF må ikke hjælpe hunden under starten eller genpåsætningen ved at angive sporets retning. Fradraget for denne hjælp er -2 point.
- Strejfen, gøren sig ren, kredsen i vinkler, vedvarende opmuntringer, line- eller mundtlig hjælp på sporet eller ved genstandene er fejl og fører til yderligere fradrag.
- Gøren sig ren = -8 point

Sporformer

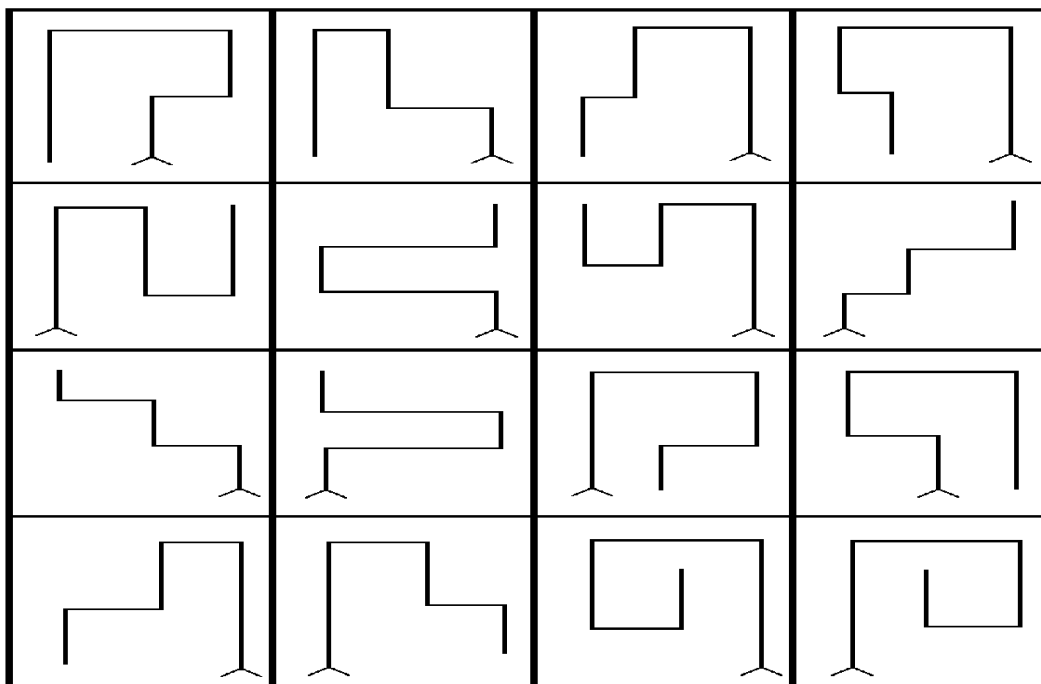
FCI-IGP 1 og 2

Følgende eksempler på sporformer kan også lægges spejlvendt.



FCI-IGP 3

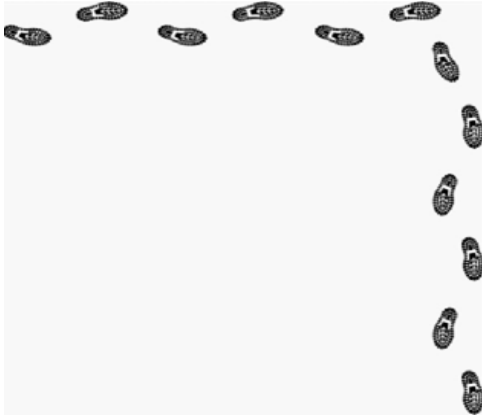
Følgende eksempler på sporformer kan også lægges spejlvendt.



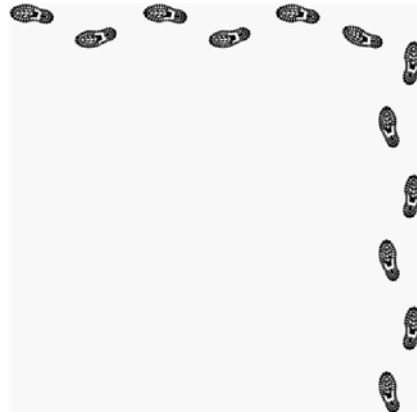
Lægning af vinklerne

Vinklerne skal lægges i naturlig gang og skal "lukkes" uden at det markeres unaturligt. Skridtlængden skal være som i almindelig gang "shoppingskridt", hvormed spor vil blive lagt nogenlunde ensartet. Sporlæggeren må ikke "slæbe" sine fødder hen over jorden og ej heller "sparke" ekstraordinært i vinkler.

Vinkel til højre



Vinkel til venstre



Placering af genstandene

Hvis vegetationen er for høj, kan genstandene også lægges i fodsporet.



Gruppe B – Lydighed

Øvelse	FCI-IGP 1	FCI-IGP 2	FCI-IGP 3
Fri ved fod	15 point	15 point	15 point
Sid under gang	10 point	10 point	10 point
Afdækning med indkald	10 point Under gang	10 point Under gang	10 point Under løb
Stå-øvelse		10 point Under gang med afhentning af hunden	10 point Under løb med indkald
Apportering på jorden	15 point	10 point	10 point
Flugtspring med apport over 1 m springbræt	15 point To spring uden apport	15 point To spring med apport	15 point To spring med apport
Apport/klatrespring	15 point Et (1) klatrespring uden apport Højde 160 cm	10 point Et (1) klatrespring uden apport Højde 160 cm	10 point Klatrespring med apport Højde 160 cm
Fremsendelse med afdækning	10 point	10 point	10 point
Afdækning med afledning	10 point	10 point	10 point
I alt	100 point	100 point	100 point

Generelle forklaringer

Kommandoer

Ved indkald kan hundens navn anvendes i stedet for kommandoen for "indkald". Brug af hundens navn sammen med enhver kommando anses som en dobbelt kommando.

Hundens reaktion på kommandoen: Hunden skal udføre øvelsen frejdigt og selvsikkert på HF's kommando. Adfærd, der viser frygt eller stress, medfører pointfradrag i øvelsen.

Ekstra kommandoer

- Første ekstra kommando er minus 1,5 point
- Anden ekstra kommando er minus 2,5 point
- Hvis hunden ikke udfører en øvelse efter den anden ekstra kommando, gives der 0 point for øvelsen.
- Hvis hunden begynder øvelsen uden en kommando, bedømmes deløvelsen som "mangelfuld".
- Hvis hunden udfører øvelsen forkert (f.eks. står/lægger sig i sid-øvelsen, sætter sig/står i dæk-øvelsen osv.), fratrækkes 50 % i øvelsen.

Tilmelding

Ved starten af lydighedsøvelsen skal HF og hunden i GST melde sig til dommeren og oplyse HF's navn, hundens navn og det prøvetrin og den gruppe, de skal fremvise. Her skal hunden føres i line i FCI-IGP 1 og fri ved fod i FCI-IGP 2 og FCI-IGP 3.

Start og slut på øvelser

HF skal senest indtage startgrundstillingen, når den anden HF indtager GST til øvelsen "afdækning med afledning". Bedømmelsen begynder altid, når begge hunde har indtaget GST til hver sin øvelse.

Dommere giver tegn til start af en øvelse. Alt andet såsom omkringvendinger, stop, temposkift osv. udføres uden anvisninger. De angivne tidsmæssige pauser, dvs. 3-sekundersreglen, skal overholdes ved skift fra position foran HF til slutgrundstilling, fastholdelse og aflevering af apportbukken før kommandoen for "slip", ros af hunden og til begyndelsen af en ny øvelse. Hvis HF glemmer en øvelse, beder dommeren HF om at vise den glemte øvelse. Der er intet pointfradrag. Hvis dele af øvelsen udelades, vil det påvirke bedømmelsen.

Udførelse af grundstilling

Startgrundstillingen er hundens siddestilling på HF's venstre side. Alle øvelser starter og slutter med en GST. Startgrundstillingen må kun indtages én gang før hver øvelse under bevægelse fremad. I GST skal hunden sidde lige, med opmærksomheden på HF og med skulderbladet ud for HF's knæ på HF's venstre side. I GST må HF ikke stå i bredstående stilling, og begge arme skal holdes løst langs kroppen. Den kan udføres, ved at hunden går bag om HF eller alternativt direkte til HF's venstre side. Hvis HF har brug for en ekstra kommando til GST, er der for deløvelsen et fradrag på -1,5 point. Hvis han/hun har brug for en anden ekstra kommando, er der for deløvelsen et fradrag på -2,5 point. Hvis hunden efter den anden ekstra kommando ikke går i GST, bedømmes hele øvelsen som "mangelfuld".

Afvikling

Fra GST udføres afvikling af øvelserne "Sid under gang", "Afdækning med indkald", "Stå i bevægelse" og "Fremsendelse med afdækning". Der skal være mindst 10 og højst 15 skridt, før kommandoen til udførelse af øvelsen afgives.

Afhentning/indkald

Ved øvelser, hvor hunden skal afhentes, kan HF træde hen til hundens højre side forfra eller bagfra. Ved indkald kan hundens navn anvendes i stedet for kommandoen for "indkald". Brug af hundens navn sammen med kommandoen til indkald anses som en dobbelt kommando. Hunden skal hurtigt, frejdigt og målrettet komme direkte ind og sætte sig tæt og lige foran HF. På kommandoen for GST skal hunden gå direkte i slutgrundstilling.

Ros

Ros er kun tilladt i grundstillingen efter hver øvelse. Er slutgrundstillingen også startgrundstilling for næste øvelse, skal 3-sekundersreglen overholdes.

Undtagelse for FCI-IGP 1: Hunden må kortvarigt løsnes op og roses efter hver øvelse. Under den kortvarige handling (højst ca. 5 sekunder) behøver hunden ikke at være i GST. Herefter skal hunden tages i GST, og efter ca. 3 sekunder startes næste øvelse.

Tidspauser i hvert moment

I følgende situationer skal 3-sekundersreglen overholdes:

- Ros – start på en ny øvelse
- Sidde foran – overgang til GST.
- Sidde foran – aflevering af apportbukken
- Aflevering af apportbukken – overgang til GST
- Afslutning på en øvelse – ros

- GST – kommando

Positionsfejl

I alle tekniske øvelser (sid, afdækning, stå), fratrækkes der, ud over andre fejl, 50 % i den samlede øvelse i tilfælde af positionsfejl.

Apport

Man må tage et "udfaldsskridt", når man kaster apportbukken. Når foden er trukket tilbage, skal 3-sekundersreglen overholdes. Efter aftale med dommeren må venstrehåandede give hunden kommandoen for "sit" og tage et skridt til side for at kunne kaste apportbukken. HF træder derefter tilbage til hunden for at fortsætte øvelsen efter overholdelse af 3-sekundersreglen.

Afleverer hunden ikke apportbukken efter 3. kommando, følger diskvalifikation på grund af manglende lydighed.

Ved apporteringsøvelserne er kun de apportbukke, der stilles til rådighed af arrangøren, tilladt. Alle deltagere skal bruge de samme apportbukke. Apportbukkene skal opfylde følgende bestemmelser:

Midterstykket skal være af træ.

De foreskrevne vægtangivelser skal overholdes.

Afstanden fra midterstykket til jorden skal være mindst 4 cm.

	FCI-IGP 1	FCI-IGP 2	FCI-IGP 3
På jorden	650 gram	1000 gram	2000 gram
Flugtspring	Uden apport	650 gram	650 gram
Klatrespring	Uden apport	Uden apport	650 gram

Flugtspringet

Forhindringen har følgende mål: Alle prøvetrin: Højde 100 cm, bredde 150 cm

Prøvespring under fremførelsen er ikke tilladt.

Klatrespring

Klatrespringet består af to med hinanden forbundne klatresider med en bredde på 150 cm og en højde på 191 cm. Ved jorden skal de to sider placeres så langt fra hinanden, at den lodrette højde er 160 cm. Hele overfladen på klatrespringet skal være beklædt med et skridsikkert underlag. Der skal på den øverste halvdel af hver side monteres 3 klatrelister på 1.500x24x48 mm. Alle hunde skal ved en prøve udføre klatrespring over den samme forhindring. Prøvespring under fremførelsen er ikke tilladt.

Før starten på prøven skal dommeren kontrollere, at det foreskrevne udstyr er tilgængeligt, og at det opfylder reglerne for IGP-prøven. Ved bedømmelsen af alle øvelser skal hundens adfærd fra GST til afslutningen af øvelsen iagttages opmærksomt.

Primære og sekundære elementer i bedømmelsen

Principper for bedømmelse af øvelserne:

For at kunne bedømme præstationen mere nuanceret er nogle af øvelserne opdelt i undermomenter, der skal bedømmes hver for sig. Bedømmelsen skal derudover skelne mellem en øvelses primære og sekundære del. Primære elementer skal vægtes højere for at tage højde for det væsentlige i øvelsen.

Der er flere oplysninger under beskrivelserne af de enkelte øvelser.

Bedømmelseskriterier

Primære elementer:

Hundens korrekte position, hundens positive indtryk (motiveret, fri, opmærksom, koncentreret over for HF).

Sekundære elementer:

Udførelse af grundstillinger.

Fejl er bl.a.:

Hvis hunden går foran, afviger skævt, hænger bagud, sætter sig tøvende, ved ekstra kommandoer, hjælp fra HF, fejl i GST, hundens uopmærksomhed, manglende entusiasme/motivation samt nedtrykt adfærd og manglende selvtillid, nervøsitet, hektisk adfærd og unormal aktivitet giver det et tilsvarende pointfradrag. Hunden skal forholde sig skudligegyldig. Viser den sig skudræd, diskvalificeres hunden med tab af alle opnåede point. Er reaktionen ikke entydig, kan dommeren afprøve hundens skudligegyldighed separat med yderligere skud.

Sid under gang

1. del: Startgrundstilling, afvikling, udførelse af "sid". 50 % af pointene.
2. del: HF's gang væk fra hunden og tilbage til hunden, slutgrundstilling 50 % af pointene.

På dommerens anvisning skal HF starte øvelsen "sid".

Efter en afvikling på mindst 10 til maks. 15 skridt i normal fri ved fod skal hunden på kommandoen straks sætte sig i gangretningen, uden at HF ændrer sin gang eller ser sig tilbage. Hunden skal reagere på kommandoen uden stress eller angstadfærd og forblive rolig og med opmærksomhed på HF.

HF fjerner sig 15 skridt i samme normale gang og vender sig direkte mod sin hund. På dommerens anvisning går HF i normal gang tilbage til sin hund og går direkte i GST. Herefter må HF kortvarigt rose sin hund.

Særlig bestemmelse for FCI-IGP 1: Efter afviklingen må HF standse op og give en kommando for "sid", før HF fjerner sig fra hunden.

Bedømmelseskriterier

I denne øvelse er de **primære elementer** direkte og hurtig udførelse af "sid", måden hvorpå hunden reagerer på kommandoen og hundens opmærksomhed på HF.

Sekundære elementer: Udførelse af GST ved start og slut.

Fejl er bl.a.:

Hvis hunden sætter sig tøvende, udviser stress, angst og usikre reaktioner på modtagelse af kommandoen, sidder uroligt eller ikke er opmærksom på HF, vil det medføre pointfradrag ud over andre fejl. Hvis hunden står eller lægger sig, fratrækkes øvelsen yderligere 50 % af det samlede pointtal.

Afdækning med indkald

1. del: Startgrundstilling, afvikling, udførelse af kommando for "dæk". 50 % af pointene.
2. del: Bevægelse væk fra hunden, indkald, slutgrundstilling, 50 % af pointene.

På dommerens anvisning skal HF starte "afdækning med indkald" fra en GST. Denne GST kan være slutgrundstillingen i sidøvelsen.

Afviklingen til kommando på mindst 10 til højst 15 skridt udføres i normal gang. På kommandoen for "dæk" skal hunden straks lægge sig, lige og i den rigtige retning, uden at HF afbryder eller ændrer sin gang eller ser sig tilbage. HF går derefter mindst 30 skridt og vender sig direkte mod hunden. Hunden skal blive liggende roligt og med opmærksomhed på HF. På dommerens anvisning kalder HF hunden ind. Hunden skal komme straks, villigt og med opmærksomhed på HF og sætte sig tæt og foran HF. Efter 3 sekunder giver HF hunden kommandoen for "plads" for at få hunden i GST. Herefter må HF kortvarigt rose hunden.

Særlig bestemmelse for FCI-IGP 1

Efter afvikling må HF standse op og give kommandoen for "dæk", før denne fjerner sig fra hunden.

Særlig bestemmelse for FCI-IGP 3

Efter de første 10-15 skridt i normal gang fortsætter ekipagen efter en kommando fra HF yderligere 10-15 skridt i løb, før kommandoen for "dæk" gives. Efter kommandoen går HF mindst endnu 30 skridt og vender sig direkte mod hunden.

Bedømmelseskriterier

Primære elementer: Den direkte udførelse af "dæk" og måden, hvorpå hunden reagerer på og udfører kommandoen. Hunden skal også energisk og målrettet udføre indkaldet og sidde lige foran HF.

Sekundære elementer: grundstillinger ved start og slut af øvelsen.

Fejl er bl.a.:

Hvis hunden lægger sig tøvende, bevæger sig i afdækningen, viser stress, angstreaktioner ved kommandoen samt er urolig og uopmærksom på HF, udfører indkaldet tøvende og udviser frygtreaktioner under indkaldet, medfører det tilsvarende pointfradrag ud over andre fejl. Står eller sætter hunden sig, skal øvelsen bedømmes med -50 % af de samlede point.

Hvis en hund ikke kommer ind på 2. ekstra kommando, skal øvelsen bedømmes med "mangelfuld" (0 point). I dette tilfælde kan hunden afhentes og fortsætte med næste øvelse.

Stå under bevægelse (gang) FCI-IGP 2

1. del: Startgrundstilling, afvikling, udførelse af kommandoen for "stå". 50 % af pointene.

2. del: Bevægelse væk fra hunden, HF's bevægelse hen mod hunden, slutgrundstilling, 50 % af pointene.

Efter afviklingen på op til 10-15 skridt i normal gang skal hunden på kommando for "stå" straks blive stående i gangretningen, uden at HF ændrer sin gang eller ser sig tilbage. Hunden skal forblive rolig og med opmærksomhed på HF, mens HF går yderligere ca. 15 skridt væk i normal gang og vender sig direkte mod hunden. På dommerens anvisning går HF tilbage til hunden, stiller sig på dens højre side og tager den med en kommando i GST.

Stå under bevægelse (løb) FCI-IGP 3

1. del: Startgrundstilling, afvikling, udførelse af kommandoen for "stå". 50 % af pointene.

2. del: Bevægelse væk fra hunden, indkald, sidde foran, slutgrundstilling. 50 % af pointene.

Efter afviklingen på op til 10-15 skridt i løb skal hunden på kommandoen for "stå" straks blive stående i løbsretningen, uden at HF ændrer sit løb eller ser sig tilbage. HF løber derefter mindst 30 skridt og vender sig direkte mod sin hund. Hunden skal blive stående roligt og med opmærksomhed på HF indtil kommandoen for indkald til HF. På dommerens anvisning kalder HF hunden ind med kommandoen for "her" eller "hundens navn". Hunden skal hurtigt, frejdigt og målrettet komme direkte ind og sætte sig tæt og lige foran HF. På kommandoen for GST skal hunden gå direkte i slutgrundstilling.

Bedømmelseskriterier

Primære elementer: Straks standse og stå efter kommandoen, rolig adfærd uden tegn på stress eller manglende selvtillid samt opmærksomhed på HF. Hunden skal også hurtigt og målrettet udføre indkaldet og sidde lige foran HF.

Sekundære elementer: Udførelse af start- og slutgrundstilling.

Fejl er bl.a.: Urolig eller uopmærksom stå, og – i FCI-IGP 3 – intet energisk og målrettet indkald samt HF-hjælp såsom bredstående, medfører tilsvarende pointfradrag ud over andre fejl.

Hvis hunden sætter eller lægger sig, bedømmes øvelsen som mangelfuld med et fast fradrag på 50 % af hele øvelsen. Hvis en hund ikke kommer ind på 2. ekstra kommando, skal øvelsen bedømmes med "mangelfuld" (0 point). I dette tilfælde kan hunden afhentes og fortsætte med næste øvelse.

Apportering på jorden for alle prøvetrin:

Der markeres et felt med en markering, der starter i en afstand af 8 meter fra positionen for startgrundstillingen og en markering ved 12 meter fra startgrundstillingen, der markeres inden sider. Apportbukken skal ligge inden for disse punkter. Lander apportbukken for kort eller for langt placeres denne på linjen for henholdsvis 8 og 12 meter af en assistent. Der er ingen grænse til siden udover afstanden fra startpositionen. HF må tage et "udfaldsskridt" under kastet, men 3-sekundersreglen skal overholdes, efter at GST igen er indtaget. Kommandoen for "apport" må først gives, når apportbukken ligger stille. Når kommandoen for "apport" gives, skal hunden løbe direkte ud til apportbukken, straks samle den op og bringe den direkte til HF. Hunden skal bevæge sig målrettet og motiveret frem og tilbage. Hunden skal fremvise apportbukken siddende foran eller i slutgrundstillingen. Hvis hunden fremviser apportbukken siddende foran, må den ikke støde til HF. Hunden skal under apporteringen samt under fremvisningen holde apportbukken roligt, indtil HF efter en pause på ca.

Hvis apportbukken skal omplaceres er det tilladt hundeføreren at give en "sit-kommando" til hunden forinden omplacering udføres. Dommeren skal tydeligt tilkendegive om apporten skal omplaceres eller ikke.

Hvis HF's fod bevæges, når HF kaster apportbukken, medfører det ingen pointfradrag, hvis det ikke påvirker hunden. Hvis foden bevæges under kastet, skal 3-sekundersreglen overholdes, når GST igen er indtaget. Kommandoen for "apport" må først gives, når apportbukken ligger stille, eller når hjælperen er bag HF.

Når kommandoen for "apport" gives, skal hunden løbe direkte ud til apportbukken, straks samle den op, vende med det samme og vende direkte tilbage til HF og sidde direkte foran med apportbukken. Der skal vises et målrettet og energisk fremløb mod apportbukken og motiveret tilbageløb. Mens hunden sidder foran, og også under apporteringen, skal apportbukken holdes roligt i munden, indtil HF efter ca. 3 sek. tager den med kommandoen for "slip". Hunden skal sidde direkte foran HF, så HF nemt kan tage apportbukken fra hunden. Det er en fejl, hvis hunden rører ved eller støder ind i HF. Hunden skal præsentere apportbukken for HF.

Når hunden har sluppet apportbukken, skal HF holde den i højre hånd ned langs siden. Efter endnu en pause på 3 sek. tager HF hunden med kommando i slutgrundstilling. Dette kan ske ved, at hunden enten går omkring HF eller går direkte fra at sidde foran til GST på HF's venstre side. HF skal derefter aflevere apportbukken på stativet. Under denne del skal hunden skal gå fri ved fod ved HF som beskrevet under "fri ved fod".

Efter tilladelse fra dommeren må venstrehådede HF give hunden kommandoen for "sit" og tage et skridt til højre, kaste apportbukken og derefter træde tilbage til hunden for at fortsætte øvelsen.

Bedømmelseskriterier

Primære elementer: Udførelse af apporteringen, motiveret løb ud til apportbukken og derefter tilbage til HF med samme fart ud og hjem, sidde tæt foran HF og præsentere apportbukken, og den måde, hvorpå hunden modtager og reagerer på kommandoen for "slip".

Sekundære elementer: Udførelse af start- og slutgrundstilling.

Fejl er bl.a.:

Hvis hunden arbejder tøvende, udviser nogen form for stress, er umotiveret eller mangler målrettethed i frem- og tilbageløb, begår fejl ved opsamling, taber apportbukken, leger med den eller tygger i den, hvis HF indtager en bredstående stilling, hvis der er fejl ved sid foran og/eller i GST (f.eks. uro) samt ved enhver HF-hjælp, medfører det pointfradrag.

GST foran flugt- og klatrespring

Afstanden på ca. 4 meter mellem HF's GST og hhv. flugtspringet og klatrespringet skal markeres. Dette er mindsteafstanden for GST i disse øvelser. HF må indtage GST bag denne linje.

FCI-IGP 1: To spring uden apport over flugtspring

HF indtager GST mindst på eller bag mærket foran flugtspringet.

På dommerens anvisning starter HF øvelsen. Efter kommandoen for "sit og "bliv", går HF over på den anden side af flugtspringet og stiller sig i GST **ca. 4 meter** fra flugtspringet. På dommerens anvisning kalder HF på sin hund med kommandoerne for "spring" og "indkald". Hunden skal med et kraftfuldt og frit spring passere flugtspringet ind til sin HF og sætte sig lige og tæt foran HF. Efter en kommando skal hunden gå hurtigt i GST. Herefter skal øvelsen gentages på samme måde i modsat retning.

Bedømmelseskriterier

Primære elementer: Kraftfulde, frie og selv sikre spring over flugtspringet og sid foran HF.

Sekundære elementer: Fejl i udførelsen af startgrundstilling og fejl i afslutningen til slutgrundstilling.

Ekstra bedømmelse:

Hvis hunden strejfer springbrættet, fratrækkes indtil 1 point. Hvis hunden sætter af på springbrættet, fratrækkes indtil 2 point.

Hvis hunden vælter flugtspringet, fratrækkes 5 point, og flugtspringet rejses op til det andet spring.

Fejl er bl.a.: Fejl i GST, tøvende og kraftsløst spring, fejl i HF's fremføring samt fejl i afslutning og hjælp fra HF medfører pointfradrag.

Apportering over flugtspring: FCI-IGP 2 og FCI-IGP 3, apportbuk stilles til rådighed af arrangøren.

Der skal på jorden markeres en firkant på 2,5 x 4 meter, der starter 6 meter på den anden side af flugtspringet. På dommerens anvisning starter øvelsen. Fra en lige GST kaster HF apportbukken inden for denne firkant. Hvis apportbukken ikke lander i firkanten, holder en hjælper på dommerens anvisning apportbukken lodret opad, så hunden kan se den, og lægger den inden for feltet, hvor apporten er trillet ud af feltet.

Hvis apportbukken skal omplaceres er det tilladt hundeføreren at give en "sit-kommando" til hunden forinden omplacering udføres. Dommeren skal tydeligt tilkendegive om apporten skal omplaceres eller ikke. Hjælperen står placeret tæt på dommeren under udførelsen af apporteringsøvelserne.

Hunden skal sidde frit og roligt ved siden af sin HF. På kommandoen for "spring" skal hunden udføre et frit spring. Kommandoen for "apport" skal gives under springet. Hunden skal løbe energisk og direkte til apportbukken, straks samle den op og bringe den direkte tilbage til HF med et frit spring over flugtspringet. Hunden præsenterer apportbukken ved at sidde lige foran sin HF. Hunden skal sidde tæt foran HF, så HF nemt kan tage apportbukken fra hunden. Det er en fejl, hvis hunden støder ind i HF, også ved lette stød. Hunden skal udføre hele øvelsen uden tegn på stress, motiveret og vise kraftfulde, frie spring uden at berøre flugtspringet.

Mens hunden sidder foran HF og også under apporteringen, skal apportbukken holdes fast og roligt i munden. Hunden skal i perioden på 3 sekunder præsenterer apportbukken, mens den sidder tæt foran HF, indtil HF giver kommandoen for at slippe apportbukken. Når hunden har sluppet apportbukken og efter en pause på ca. 3 sek., gives hunden en kommando for slutgrundstilling, som den kan udføre ved enten at gå omkring HF eller gå direkte fra fronten til HF's venstre side. Apportbukken skal holdes i HF's højre hånd ned langs siden. HF skal derefter i FCI-IGP 2 aflevere apportbukken på stativet. Hunden følger HF i korrekt fri ved fod til apportstativet.

Bedømmelseskriterier

Primære elementer: Kraftfulde og frie spring samt korrekt udførelse af apporteringen.

Sekundære elementer: Udførelse af start- og slutgrundstilling.

Retningslinjer for bedømmelse:

En delbedømmelse af øvelsen er kun mulig, hvis mindst ét af springene, frem- eller tilbagespringet, og apporteringen er udført. Hvis et spring ikke vises, fratrækkes øvelsen 5 point.

Fejl er bl.a.:

Hvis hunden arbejder tøvende, stresset, umotiveret, mangler målrettethed i frem- og tilbagespring, begår fejl ved opsamling, taber apporten, leger med den eller tygger i den, hvis HF indtager en bredstående stilling, hvis

der er fejl ved præsentation, sid foran og i GST (f.eks. uro) samt ved enhver HF-hjælp, medfører det pointfradrag.

- Hvis hunden strejfer springbrættet, fratrækkes indtil 1 point pr. spring.
- Hvis hunden sætter af på springbrættet, fratrækkes indtil 2 point pr. spring.
- En delbedømmelse er kun mulig, hvis mindst ét spring og apporteringen af øvelsens tre dele er udført (fremspring – tilbagespring – apportering).
- Hvis hunden ikke udfører det ene spring, enten frem- eller tilbagespringet, og apporterer apportbukken, fratrækkes der 5 point (der kan være yderligere fejl i udførelsen af øvelsen).
- Hvis hunden udfører frem- og tilbagespring uden anmærkning, men ikke apportering, 0 point.
- Vælter hunden springbrættet under fremspringet, medfører det et fradrag på 4 point, Hvis det lykkes hunden at springe tilbage med apportbukken over et væltet flugtspring, får den 1 point. Hvis returspringet ikke kan vises, fordi springbrættet er væltet, gives der 0 point for øvelsen.

Klatrespring over klatrespringet: For FCI-IGP 1 og FCI-IGP 2

HF indtager startgrundstillingen foran klatrespringet. På dommerens anvisning og efter kommandoen for "sid" og "bliv", går HF om på den anden side og stiller sig i en afstand af mindst 4 meter fra klatrespringet. På dommerens anvisning kalder HF på sin hund med kommandoen for "spring" og indkald". Hunden skal komme ind til HF med et kraftfuldt klatrespring og sætte sig lige foran HF. Efter ca. 3 sek. tages hunden i GST med en kommando.

Bedømmelseskriterier

Primære elementer: Et kraftfuldt klatrespring over klatrespringet og lige sid foran HF.

Sekundære elementer: Fejl i udførelsen af start- og slutgrundstilling.

Fejl er bl.a.: Fejl i GST, tøvende og kraftsløst spring, fejl i HF's fremføring samt fejl i afslutning og hjælp fra HF medfører pointfradrag.

Apportering over klatrespringet: IGP 3

Der skal på jorden markeres en firkant på 2,5 x 4 meter, der starter 4 meter fra bunden af klatrespringet. På dommerens anvisning starter HF øvelsen. Fra en lige GST kaster HF apportbukken inden for denne firkant. Hvis apportbukken ikke lander i firkanten, lægger en hjælper på dommerens anvisning apportbukken tættes på stregen for "udfaldsstedet". Hjælperen står placeret tæt på dommeren under udførelsen af apporteringsøvelserne.

Hvis apportbukken skal omplaceres er det tilladt hundeføreren at give en "sit-kommando" til hunden forinden omplacering udføres. Dommeren skal tydeligt tilkendegive om apporten skal omplaceres eller ikke.

Hunden skal sidde frit og roligt ved siden af sin HF. Efter en pause på 3 sek. giver HF hunden en kommando om at udføre et klatrespring, og under klatrespringet får den en kommando om at apportere. Hunden skal udføre hele øvelsen motiveret uden stress og vise kraftfulde, lette klatrespring.

Efter apporteringen og tilbagespringet: Hunden skal sidde direkte foran HF, så HF nemt kan tage apportbukken fra hunden.

Under apporteringen og mens hunden sidder foran HF med apportbukken, skal apportbukken holdes fast og roligt i munden i 3 sek., indtil HF tager den med kommandoen for at slippe apportbukken. Efter endnu en pause på 3 sek. tager HF hunden med kommando i slutgrundstilling. Hunden kan gå bag om HF eller gå direkte fra at sidde foran til GST på HF's venstre side.

HF afleverer derefter apportbukken på stativet. Hunden følger HF i korrekt fri ved fod til apportstativet. Ved apportstativet må hunden stå eller sidde, mens HF tager eller lægger apportbukken.

Bedømmelseskriterier

Primære elementer: Kraftfulde og selvsikre klatrespring og korrekt apportering af apportbukken og sid foran HF.

Sekundære elementer: Fejl i udførelsen af startgrundstilling, fejl i sid foran og fejl i afslutningen til slutgrundstilling. Hjælp fra HF medfører yderligere fradrag.

Fejl er bl.a.: Hundens umotiverede og ufokuserede adfærd, fejl i opsamling af apportbukken, tab af apportbukken, hunden leger med eller tygger i apportbukken, HF's bredstående stilling, fejl i sid foran og i GST (f.eks. urolig adfærd) samt hjælp fra HF medfører et tilsvarende pointfradrag. En delbedømmelse er kun mulig, når hunden apporterer og mindst viser ét klatrespring. Der skal vises ét kraftfuldt klatrespring.

Retningslinjer for bedømmelse:

En delbedømmelse af øvelsen er kun mulig, hvis mindst ét af klatrespringene, frem- eller tilbagespringet, og "apporteringen" er udført. Hvis et af klatrespringene ikke vises, fratrækkes øvelsen 5 point.

Fremsendelse med afdækning

1. del: GST, afvikling til kommando, udførelse af fremadløbet. 50 % af pointene.

2. del: På dommerens anvisning, udførelse af dæk, slutgrundstilling, 50 % af pointene.

Fra GST og på dommerens anvisning starter HF øvelsen. Efter en kommando for "plads" starter ekipagen i normal gang ca. 10-15 skridt i lige linje. Efter disse 10-15 skridt giver HF kommandoen for "fremad". På en enkelt kommando for fremsendelse og en enkelt hævning af armen sender HF sin hund fremad og bliver stående. Hunden skal målrettet, i lige linje og løb fjerne sig mindst 20 meter i den anviste retning. På dommerens anvisning giver HF kommandoen for "dæk", hvorpå hunden straks skal lægge sig. HF må holde armen retningsvisende højt, indtil hunden har lagt sig.

Hvis hunden ikke dækker på den første kommando, giver dommeren tegn til 2. og 3. kommando efter 3/6 sek. HF kan selvstændigt give en anden kommando inden for 3 sek. og tredje kommando inden for yderligere 3 sek.

På dommerens anvisning går HF hen til sin hund og stiller sig til højre for den. På dommerens anvisning giver HF kommandoen for "sit". Hunden skal sætte sig hurtigt, lige og roligt i GST.

Bedømmelseskriterier

Primære elementer: Fremløb (direkte, lige og energisk) samt øjeblikkelig reaktion og udførelse af kommandoen for "dæk". Udførelse af afdækningen (uden uro).

Sekundære elementer: Fejl i afvikling, urolig afdækning samt fejl i udførelse af afhentning og slutgrundstilling.

Fejl er bl.a.:

Hjælp fra HF medfører yderligere fradrag.

Lader hunden sig ikke sende mindsteafstanden, eller lader den sig ikke stoppe på 3 kommandoer, gives der 0 point for øvelsen.

- Hunden lader sig stoppe på 1. kommando, lægger sig ikke.
Lægger sig straks på 1. ekstrakommando -1,5 point
- Hunden lader sig stoppe på 1. kommando, men lægger sig ikke.
Lægger sig straks på 2. ekstra kommando -2,5 point
- Hunden lader sig stoppe på 1. kommando, men lægger sig ikke
på 2. ekstrakommando -3,5 point
- Hunden stopper ikke på 1. kommando, stopper og lægger sig
straks på 1. ekstrakommando -2,5 point

- Hunden stopper ikke på 1. kommando, 1. ekstra kommando, stopper og lægger sig straks på 2. ekstra kommando -3,5 point
- Hunden lader sig ikke stoppe på 2. ekstra kommando. 0 point
- Hvis hunden har lagt sig direkte på 1. kommando, men rejser sig, efter at dommeren har givet tegn til HF om at gå hen til hunden, hunden afbryder, og den lader sig stoppe indtil en afstand af højst 50 % af afstanden til HF. indtil -5 point.
- Yderligere fejl medfører også fradrag.
- Hvis hunden går tilbage mod HF med mere end 50 % af afstanden, gives der 0 point for øvelsen.
- Fejl i afvikling, tøvende eller manglende beslutsomhed i fremløbet, forsinket stop, tøvende dæk, uro under afdækning samt fejl i afhentning og GST medfører yderligere fradrag.

Afdækning med afledning:

Mens den anden hund fremføres i lydighed, vises øvelsen "afdækning med afledning". Hunden afdækkes på den af dommeren anviste plads fra GST med kommandoen for "afdækning". HF skal derefter gå væk fra hunden og indtage positionen efter dommerens anvisning i henhold til prøvetrinet:

I FCI-IGP 1 skal HF stå i en afstand af mindst 10 meter synlig for hunden og med siden til den.

I FCI-IGP 2 skal HF stå i en afstand af mindst 20 meter synligt for hunden og med ryggen mod den.

I FCI-IGP 3 skal HF stå i en afstand af mindst 30 meter ude af syne.

Hunden skal uden påvirkning fra HF blive liggende stille og roligt, mens den anden hund arbejder. I afviklingen frem til afdækningen og efter afhentningen skal hunden gå fri ved fod som beskrevet.

Afhentning af hunden på alle trin: Gang hen til hunden på dommerens anvisning. Efter yderligere anvisning fra dommeren:

1. HF stiller sig ved siden af hunden i GST.
2. Vent 3 sekunder.
3. Kommando for "sit" i grundstilling.
4. Vent 3. Sekunder.
5. Kommando for "plads".

Bedømmelseskriterier

Primære elementer: Stille og rolig adfærd uden bevægelse (kravlen osv.) og ingen hjælp fra HF. Fejl er, hvis hunden rejser sig/sætter sig op før tid eller kravler.

Sekundære elementer: Fejl i udførelse af grundstillingerne.

Fejl er bl.a.:

Forlader hunden afdækningsstedet med mere end 3 m, gælder følgende regler for at opnå en delbedømmelse på 50 % med fradrag for øvrige fejl: Hvis hunden forlader dækpositionen, men bliver stående eller siddende på stedet, fratrækkes der 50 %.

Delbedømmelse er mulig, når den anden hund, som fremføres, har afsluttet den tredje øvelse.

- FCI-IGP 1: Delbedømmelse er mulig, når den anden hund har afsluttet den tredje øvelse.
- FCI-IGP 2: Delbedømmelse er mulig, når den anden hund har afsluttet den fjerde øvelse.
- FCI-IGP 3: Delbedømmelse er mulig, når den anden hund har afsluttet den femte øvelse.

Kommer hunden HF i møde under afhentning, fratrækkes indtil 3 point. Hvis hunden forlader afdækningsstedet med mindre end 3 meter (FCI-IGP 1 2 meter) og sidder eller står, er der et fradrag på indtil -50 %.

Gruppe C

Almene bestemmelser:

Markeringer/opmærkninger

Følgende markeringer skal være tydeligt synlige for HF, dommer og figurant:

- HF's udgangspunkt ved udkald fra skjul efter bevogtningen.
- Figurantens udgangspunkt for flugten og afslutning af distancen (20 skridt), hvor hunden skal have forhindret flugtforsøget. (Se skitse)
- Bueformet markering for hundens afdækningsposition før flugten. (Se skitse)
- Markering til HF til øvelsen "Modprøve" (FCI-IGP 3)

Skjul

På en egnet plads opstilles på langsiderne 6 skjul (3 på hver side) trinvis forskudt for hinanden (se skitse). De 6 skjul skal være opstillet ved alle prøvetrin (FCI-IGP 1 til 3).

Primære krav

For en samlet bedømmelse af det samlede forsvarsarbejde skal driftsanlæg, selvsikkerhed, belastbarhed samt grebskvalitet og førbarhed inddrages i bedømmelsen. Under hele forsvarsarbejdet skal hunden være selvsikker og pågående over for figuranten. Hunden må i alle forsvarsøvelser kun tage fat i det dertil beregnede beskyttelsesærme. Tager hunden fat i figuranten på andre ubeskyttede kropsdele, medfører det øjeblikkelig diskvalifikation (DISK). I alle dele af øvelsen skal hunden arbejde uimponeret og vise et fuldt, energisk og fremfor alt ensartet bid. I stokkebelastningstesten trues hunden af figuranten med truslen om et slag uden at blive rørt eller ramt af den. Figuranten skal udføre truslen med stor energi.

Bedømmelseskriterier

Følgende vigtige bedømmelseskriterier er særligt betydningsfulde:

- Hundens reaktion på angrebene
- Selvsikkerhed, roligt og fast greb
- Bevogtningsfase
- Selvsikker og dominant adfærd over for figuranten
- Lydighed
- Hunden skal være under kontrol under hele gruppe C

Yderligere bedømmelseskriterier

Fradrag af et prædikat	Let uopmærksom bevogtning og/eller let belastning af figuranten i bevogtningsfasen
------------------------	--

Frdrag af to prædikater	Meget uopmærksom bevogtning og/eller kraftig belastning af figuranten i bevogtningsfasen
Frdrag af tre prædikater	Hunden bevogter ikke, men bliver ved figuranten.
Mangelfuld	Hunden kommer HF i møde, mens han er på vej mod hunden.
Afbrud/afbrydelse	Hunden holder ikke stand under figurantens trængning, falder af ærmet og lader sig trænge væk. Hunden forlader figuranten før dommerens anvisning om at gå ind til hunden, eller HF giver en kommando, så hunden bliver ved figuranten.

Slip/ekstra kommandoer – bedømmelser og frdrag

Slipper hunden ikke efter den første tilladte kommando, modtager HF af dommeren anvisning til at give indtil 2 ekstrakommandoer for slip.

Tøvende slip	1 ekstra kommando med korrekt slip	1 ekstra kommando med tøvende slip	2 ekstra kommandoer med korrekt slip på anden kommando	2 ekstra kommandoer med tøvende slip på anden kommando	Slipper ikke efter 2. ekstra kommando
0,5-3,0	3,0	3,5-6,0	6,0	6,5-9,0	Diskvalifikation

Hvis hunden forlader positionen mellem figurant og HF under sidetransporten, standses transporten, og HF har 2 kommandoer, "her – plads", til at få hunden på plads mellem HF og figuranten. Derefter fortsætter transporten.

Bedømmelse:

Øvelsen Rygtransport (FCI-IGP 2):

- ekstra kommando -1,5 point "tilstrækkelig"
- ekstra kommando -2,5 point "mangelfuld"

Øvelserne "Overfald efter rygtransport" og "overfald på hunden under bevægelse"

- ekstra kommando -3,5 point "tilstrækkelig"
- ekstra kommando -5,0 point "mangelfuld"
- Hvis hunden ikke adlyder efter to ekstra kommandoer, følger diskvalifikation af hunden.
- Hvis hunden griber fat i figurantens beskyttelsesærme under sidetransporten, har HF én ekstra kommando – "slip"/"her/plads" – til at få hunden under kontrol. Hvis hunden adlyder denne kommando, bedømmes øvelsen som "mangelfuld". Hvis HF ikke får hunden under kontrol, følger diskvalifikation på grund af manglende lydighed.

Øvelsen Rygtransport (FCI-IGP 2): Hele øvelsen bedømmes som "mangelfuld" og medfører et fradrag på -2 point. Forsvarsarbejdet kan fortsættes. Hvis det ikke er muligt at få hunden under kontrol, følger diskvalifikation på grund af manglende lydighed.

Øvelserne "Overfald efter rygtransport" og "Angreb på hunden under bevægelse" i FCI-IGP 3: Hele øvelsen bedømmes som "mangelfuld". Forsvarsarbejdet kan fortsættes. Hvis det ikke er muligt at få hunden under kontrol, følger diskvalifikation på grund af manglende lydighed.

Hvis hunden forlader figuranten, før dommeren har givet tegn til HF om at komme ind til hunden, afbrydes forsvarsarbejdet.

Hvis hunden forlader figuranten, efter dommeren har givet tegn til HF om at komme ind til hunden, bedømmes øvelsen som "mangelfuld".

Øvelsernes primære og sekundære elementer:

Som afvejning i bedømmelsen skelnes der mellem de enkelte øvelser primære og sekundære elementer, hvorved væsentlige fejl i den sekundære del kan betyde, at hele øvelsen bedømmes som mangelfuld, eller at en diskvalifikation følger. De enkelte øvelser beskrives nærmere nedenfor.

Prøvetrin FCI-IGP 1 til FCI-IGP 3 (øvelser og pointtildeling)

Øvelser	FCI-IGP 1	FCI-IGP 2	FCI-IGP 3
Rundering	5	5	10
Bevogtning og standhals	15	15	15
Forhindring af flugtforsøg	20	15	10
Afværgelse af overfald fra bevogtningsfasen	30	20	15
Rygtransport	-	5	5
Overfald efter rygtransport	-	-	15
Angreb på hunden under bevægelse	30	20	15
Afværgelse af overfald fra bevogtningsfasen	-	20	15
Samlet pointtal	100	100	100

Tilmelding

I FCI-IGP 1-3 finder tilmelding sted i GST vendt mod dommeren på øvelsens startsted ved at hæve armen. Forsvarsarbejdet starter derefter på tegn fra dommeren.

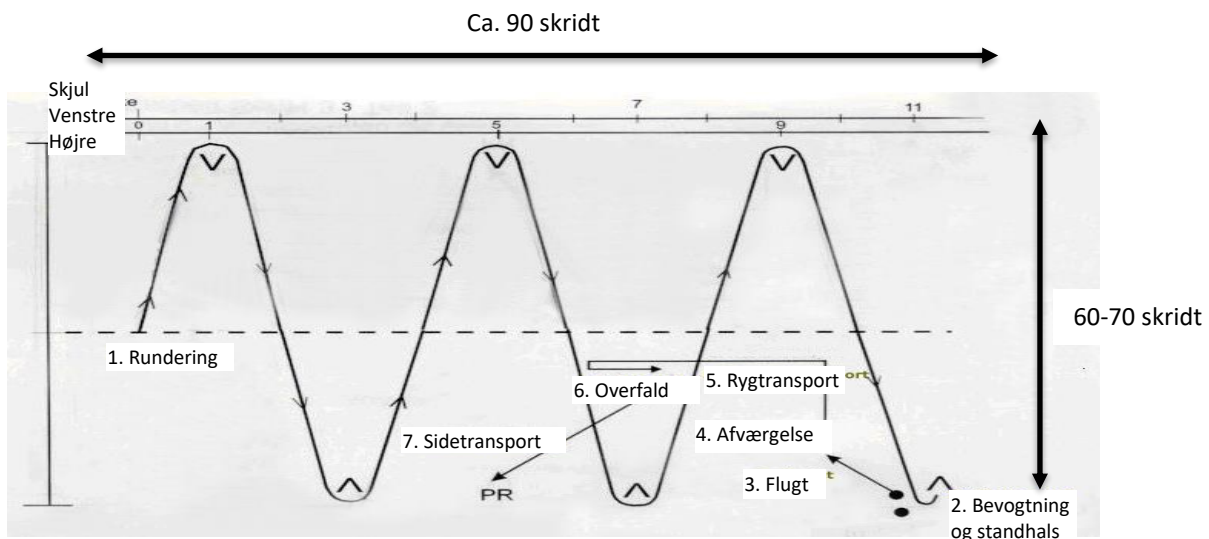
I IGP1 føres hunden til udgangspunktet i line.

Prøvebeskrivelser:

Rundering

Starten skal finde sted i GST med front op ad banen mod dommeren. Efter at have reageret på dommerens anvisning indtages en ny GST i retning mod det første skjul.

FCI-IGP 1 – 2 skjul	FCI-IGP 2 – 4 skjul	FCI-IGP 3 – 6 skjul
Hunden føres i line til udgangspunktet på midterlinjen på højde med 5. skjul. HF indtager GST med hunden, og linen tages af. HF melder sig klar til at påbegynde øvelsen ved at hæve armen. På tegn fra dommeren sendes hunden direkte til 5. skjul og derefter med en kommando til 6. skjul.	Hunden føres uden line til udgangspunktet på midterlinjen på højde med 3. skjul. HF indtager GST med hunden. HF melder sig klar til at påbegynde øvelsen ved at hæve armen. På tegn fra dommeren sættes hunden i gang med runderingen.	Hunden føres uden line til udgangspunktet på midterlinjen på højde med 1. skjul. HF indtager GST med hunden. HF melder sig klar til at påbegynde øvelsen ved at hæve armen. På tegn fra dommeren sættes hunden i gang med runderingen.



Med kommandoerne for "rundering" og tegn med højre eller venstre arm sættes hunden i gang med runderingen. Hunden skal løbe hurtigt og målrettet mod skjulene og løbe tæt og opmærksomt rundt om dem. Når hunden har udført et udslag, kalder HF, med en kommando for indkald, hunden til sig. Hunden skal på denne kommando komme den mest direkte vej ind, hvorefter HF giver en ny kommando for "rundering" og giver samtidig tegn til det næste skjul i runderingen. Hundens navn samt en kommando for "her/rundér" skal gives samtidig. HF bevæger sig i normal gang på en tænkt midterlinje, som HF ikke må forlade. Når hunden har nået figurantskjulet, er det ikke tilladt at give yderligere kommandoer eller håndsignaler, og HF skal stoppe, så snart hunden når 6. skjul, og blive stående, indtil denne får tegn fra dommeren om at gå ind til hunden for at kalde den ud eller afhente den.

Bedømmelseskriterier

Primære elementer: Målbevidst, fokuseret og opmærksom rundering efter figuranten, hundens lydighed.

Sekundære elementer: Hundens direkte indløb mod HF. Tæt løb omkring skjulene.

Fejl er bl.a.: Viser hunden ikke en rolig GST ved øvelsesstart, gør den under runderingen, får den ekstra kommandoer eller tegn, bliver HF ikke på den tænkte midterlinje under runderingen, bevæger HF sig ikke i normal gang, runderer hunden i store buer, arbejder hunden selvstændigt og ikke på HF's kommandoer, løber den ikke eller uopmærksomt rundt om skjulene, lader den sig kun med besvær dirigere, medfører dette tilsvarende pointfradrag. Hunden skal løbe direkte og målrettet ud til skjulene og ind til HF.

Tager HF under runderingen sin hund i GST (hunden stopper runderingen og går i GST), gives 0 point for øvelsen. Øvelsen kan fortsættes, hvis hunden kan sættes i gang igen. Hvis hunden kommer tilbage i GST for 2. gang, skal forsvarsarbejdet afbrydes. Finder hunden ikke figuranten på første kommando, har HF to ekstra kommandoer til at forsøge at sende sin hund ind i 6. skjul. Hvis hunden ikke finder figuranten på 2. ekstra kommando, afbrydes gruppe C.

Bevogtning og standhals (10 point for bevogtning og 5 point for standhals)

Hunden skal selvsikkert, aktivt, opmærksomt og dominerende bevogte figuranten og herunder vise en vedvarende standhals. Standhalsen har en varighed på ca. 20 sek., før dommeren giver HF signal om at komme ind. Øvelsen slutter som følger:

FCI-IGP 1	FCI-IGP 2	FCI-IGP 3
HF går på dommerens anvisning hen på den markerede position, 5 skridt fra figuranten. På tegn fra dommeren kalder HF hunden i GST eller går alternativt hen til sin hund, giver den kommandoen for "sid", sætter line på og går lineføring med kommandoen for "plads" til den markerede position og indtager GST. Alternativt kan hunden kan føres fri ved fod til den markerede position.	HF går på dommerens anvisning hen på den markerede position, 5 skridt fra figuranten. På tegn fra dommeren kalder HF hunden i GST med kommandoen for "her/plads".	HF går på dommerens anvisning hen på den markerede position, 5 skridt fra figuranten. På tegn fra dommeren kalder HF hunden i GST med kommandoen for "her/plads".

Bedømmelseskriterier

Primære elementer: Selvsikker bevogtning og vedvarende, kraftig standhals af figuranten.

Sekundære elementer: Direkte og lige udførelse af slutgrundstillingen.

Fejl er bl.a.: Belastning af figuranten, svaghed eller indskrænkninger i den selvsikre og pågående bevogtning eller i den vedvarende standhals under bevogtningen af figurant, indtil kommandoen for "her/plads" gives, medfører fradrag. Hunden må ikke i øvelsen lade sig aflede hverken af dommeren eller af HF.

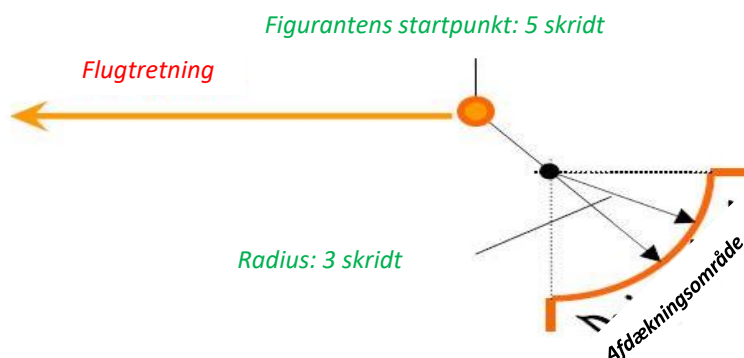
Yderligere bedømmelseskriterier

Svag, vekslende, ikke dominerende og ikke energisk standhals uden fokus. Hunden gør ikke, men bevogter figuranten aktivt.	Tilstrækkelig til mangelfuld Mangelfuld
Belastning af figuranten ved stød, springen op ad osv. Hunden griber hårdt fat i ærmet, slipper først på kommando, og når HF er kommet ind.	Bedømt med fradrag og så lavt som mangelfuldt. Mangelfuld -14 point.
Hunden forlader figuranten, før dommeren har givet tegn til HF om at forlade midterlinjen. Kan hunden ikke sendes ind igen, eller hvis den forlader figuranten på ny.	Hunden kan sendes igen én gang. Bliver hunden nu ved figuranten, kan gruppe C fortsættes. Mangelfuld -14 point. Afbud/afbrydelse
Hvis hunden forlader figuranten, mens HF går hen mod skjulet, eller hvis hunden kommer ud før kommandoen.	Delbedømmelse i mangelfuldt. Delbedømmelse i mangelfuldt.
Hvis hunden griber fat i ærmet inde i skjulet og ikke slipper selvstændigt, får HF opfordring til at gå hen til markeringen for udkald. HF må kalde hunden ud med "slip", "her – plads", der skal gives som en sammenhængende kommando.	Hvis hunden kommer ud i GST – Mangelfuld -14 Hvis hunden ikke slipper eller ikke kommer ud i GST med én kommando – Diskvalifikation

Forhindring af figurantens flugtforsøg

Kommandoer til forhindring af flugtforsøget og for slip.

Efter dommerens anvisning beder HF figuranten træde ud af skjulet. Figuranten går i normal gang til udgangspunktet for flugten. HF fører hunden fri ved fod til det markerede afdækningspunkt for flugten.



FCI-IGP 1

Hunden føres på plads i line eller fri ved fod til den udpegede afdækningsposition for flugten. Hunden skal være under kontrol, være opmærksom og koncentreret, ligesom den skal følge HF i den korrekte position ud for knæet. I GST tages linen af hunden, hvis den føres i line, og hunden gives kommandoen for "dæk". På

kommandoen skal hunden lægge sig direkte og hurtigt, og den skal forholde sig roligt, sikkert og med opmærksomhed mod figuranten. Afstanden mellem figuranten og hunden er 5 skridt. HF går tilbage til skjulet og placerer sig, så HF kan se hunden og dommeren. Dommeren giver figuranten tegn til at flygte, og HF giver hunden kommandoen for eftersættelse af figuranten.

FCI-IGP 2 og FCI-IGP 3

Hunden skal føres fri ved fod til den udpegede afdækningsposition til flugten, hvor der indtages GST. Hunden skal være under HF's kontrol, være opmærksom og koncentreret, ligesom den skal følge HF i den korrekte position ud for knæet. På kommandoen skal hunden lægge sig direkte og hurtigt, og den skal forholde sig roligt, sikkert og med opmærksomhed mod figuranten. Afstanden mellem figuranten og hunden er 5 skridt. HF går hen til figurantskjulet og bliver stående med hunden og dommeren i syne. Dommeren giver figuranten tegn til at flygte, og HF giver hunden kommandoen for eftersættelse af figuranten.

Flugtforsøg (FCI-IGP 1 – FCI-IGP 3)

På dommerens anvisning foretager figuranten et flugtforsøg. På en kommando for forhindring af flugtforsøget, der afgives samtidig, skal hunden forhindre flugtforsøget. Hunden skal uden tøven, med stor beslutsomhed og ved et eksplosivt og kraftfuldt greb effektivt forhindre flugtforsøget ved at sinke eller kontrollere figuranten. Fra det øjeblik figuranten indstiller flugten til slippet, er der en overgangsfase på ca. 1-3 sek. Efter overgangsfasen skal hunden slippe. HF kan efter en passende tid selvstændigt afgive én kommando for "slip" (ca. 3 sekunder). Den efterfølgende bevogningsfase er ca. 5 sekunder.

Bedømmelseskriterier (FCI-IGP 1 – FCI-IGP 3)

Primære elementer: Vedvarende forhindring af flugten, et fuldt og fast greb samt en selvsikker, dominerende bevogtning.

Sekundære elementer: Fri ved fod og udførelse af dæk.

Fejl er bl.a.: Ikke korrekt fri ved fod, ingen beslutsom forhindring af flugten, dårligt greb, fejl i bevogtningen, belastning af figuranten.

Yderligere bedømmelseskriterier

Hvis hunden lægger sig over markeringen, og denne position holdes, gives der en delbedømmelse. Hvis hunden forlader afdækningen, før figuranten begynder flugten, og bider i ærmet, diskvalificeres hunden. Hvis hunden ikke bider, må HF træde hen til markeringen af afdækningsstedet, kalde hunden til sig med én enkelt kommando, afdække den igen på afdækningsstedet og gå tilbage til skjulet. Hvis hunden derefter bliver liggende dæk, må arbejdet fortsættes, og øvelsen bedømmes som "mangelfuld" med 0 point. Hvis hunden forlader afdækningsstedet igen, diskvalificeres den pga. manglende lydighed.

Hvis hunden ikke reagerer med et fast, hurtigt, energisk og kraftfuldt greb og med beslutsomhed og/eller effektiv forhindring af flugtforsøget, Hvis hunden ikke fastholder et roligt, fast og/eller fuldt greb indtil slip, ikke er opmærksom, ikke er dominerende eller støder under bevogtningen af figuranten, medfører det pointfradrag.

Hvis HF glemmer at give kommando til eftersættelse af figuranten, trækkes et prædikat for øvelsen.

Hvis hunden bliver liggende, eller hvis den ikke har fanget figuranten inden for 20 skridt, medfører det afbrud af forsvarsarbejdet.

Afværgelse af overfald fra bevogningsfasen (FCI-IGP 1 – FCI-IGP 3)

Kommandoer: En kommando for slip og en kommando for GST.

Efter ca. 5 sek. foretager figuranten et angreb på hunden. Hunden skal uden påvirkning fra HF forsvare sig med et energisk og kraftigt forsvar og et fast og roligt greb. Hunden skal af figuranten belastes ved slagtrusler og trængning. Der skal særligt lægges vægt på hundens selvsikkerhed, belastbarhed og på et fuldt og roligt greb. På dommerens anvisning indstiller figuranten trængningen og belastningen. Efter at figuranten har indstillet angrebet og står stille, vises en overgangsfase på ca. 1-3 sekunder. Efter overgangsfasen skal hunden slippe. HF kan selvstændigt give kommandoen for "slip" efter et passende tidsrum (1-3 sek.). Yderligere kommandoer

for "slip" må kun gives på dommerens anvisning. Under og efter slippet skal figuranten blive stående stille. Efter slippet skal hunden bevogte figuranten opmærksomt, selvsikkert og med stor dominans.

Bedømmelseskriterier

Primære elementer: Kraftig og selvsikker reaktion på figurantens angreb, et fuldt, fast og roligt greb, og hundens selvsikkerhed, direkte frigørelse, kraftfuld og selvsikker bevogtning.

Sekundære elementer: Udførelse af slutgrundstilling.

Fejl er bl.a.: Hvis hunden ikke reagerer med en fast, hurtig, energisk og kraftfuld indsats og/eller effektiv forhindring af angrebet. Hunden har ikke et roligt, fast og/eller fuldt greb indtil slip. Hunden støder eller er ikke opmærksom og dominerende under bevogtningen af figuranten. Dette medfører tilsvarende fradrag.

Øvelsesafslutning på alle prøvetrin: HF går på dommerens anvisning i normal gang direkte hen til hunden, stiller sig ved siden af sin hund og tager den med kommandoen for "sid" i GST. Softstokken tages ikke fra figuranten.

Rygtransport FCI-IGP 2

Kommandoer for transport: "Plads" eller "Transport".

Øvelsen starter med afslutningen af øvelsen "Afværgelse af overfald fra bevogtningsfasen". Rygtransporten afvikles over en distance på 30 skridt. Der kræves ikke en vinkel. Dommeren bestemmer forløbet af transporten. HF beder figuranten træde 8 skridt tilbage og vende omkring. HF beder med kommandoen for "transport" figuranten gå fremad og følger denne med sin hund, der yderst opmærksomt skal holde øje med figuranten, i en afstand af 8 skridt. Denne afstand skal holdes under hele rygtransporten. På dommerens anvisning stopper figuranten og bliver stående stille. HF går hen til figuranten med sin hund, som er opmærksom på figuranten, stiller sig ved siden af figuranten og tager softstokken fra denne. Hunden skal sidde i GST. Der foretages derefter en sidetransport over ca. 20 skridt hen til dommeren. Der må gives en kommando for "transport". Hunden skal være mellem HF og figuranten. Hunden skal opmærksomt holde øje med figuranten. Hunden må imidlertid ikke belaste, springe op ad eller tage fat i figuranten. Ved afslutning af transporten stopper HF med hunden i GST foran dommeren, afleverer softstokken til dommeren og melder første del afsluttet.

Hvis hunden tager fat i ærmet, mens figuranten træder tilbage, må HF med kommandoen for "slip"/"plads" få hunden under kontrol og indtage GST. Hvis hunden adlyder, bedømmes hele øvelsen som "mangelfuld" med minus 3 point, og øvelsen kan fortsættes. Hvis hunden ikke adlyder kommandoen, afbrydes forsvarsarbejdet, og hunden diskvalificeres.

Hvis hunden forlader positionen mellem figurant og HF, standses transporten, og HF har 2 kommandoer til at få hunden på plads igen mellem HF og figuranten, så transporten kan fortsætte. Fradraget for den første ekstra kommando er -1,5 point og -2,5 point for den anden. Hvis hunden ikke adlyder, skal forsvarsarbejdet afbrydes og hunden diskvalificeres.

Hvis hunden tager fat i ærmet under sidetransporten ind til dommeren, har HF kun én chance til at få hunden under kontrol igen og i den rigtige position med kommandoen for "slip"/"her - plads", og hele øvelsen bedømmes som "mangelfuld", og forsvarsarbejdet kan fortsættes. Hvis hunden ikke adlyder, skal forsvarsarbejdet afbrydes og hunden diskvalificeres.

Rygtransport FCI-IGP 3. Kommandoer for transport: "Plads" eller "Transport".

Øvelsen starter med afslutningen af øvelsen "Afværgelse af overfald fra bevogtningsfasen". Rygtransporten afvikles over en distance på 30 skridt. Der kræves ikke en vinkel. Dommeren bestemmer forløbet af transporten. HF beder figuranten træde 8 skridt tilbage og vende omkring. HF beder figuranten gå fremad og følger ham med sin hund, der opmærksomt skal holde øje med figuranten, i en afstand af ca. 8 skridt. Denne afstand skal holdes under hele rygtransporten. Rygtransporten slutter med begyndelsen på øvelsen "Overfald på hunden efter rygtransport".

Bedømmelseskriterier**Primære elementer:**

Korrekt position ved HF og opmærksomhed på figuranten.

Sekundære elementer:

Indtagelse og vedvarende udførelse af GST.

Fejl er bl.a.:

Undvigende, ufri adfærd, manglende opmærksomhed på figuranten, hunden går foran eller hænger bagud, hjælp fra HF, forkert GST, forkert afstand til figuranten.

Yderligere bedømmelseskriterier:

Hvis hunden tager fat i beskyttelsesærmet, mens figuranten træder tilbage, må HF med kommandoen for "slip" og "her – plads" få hunden tilbage i GST. Hvis hunden adlyder, bedømmes hele øvelsen som "mangelfuld" med minus 3 point. Øvelsen rygtransport kan fortsættes. Hvis hunden ikke adlyder HF, følger diskvalifikation på grund af manglende lydighed.

Hvis hunden forlader HF under rygtransporten og kan kaldes tilbage med én kommando, bedømmes øvelsen som "mangelfuld" og 0 point, og transporten kan fortsættes. Hvis hunden bider i beskyttelsesærmet, skal hunden diskvalificeres.

Overfald på hunden efter rygtransport Kun FCI-IGP 3

Kommandoer: 1 kommando for slip og 1 kommando for GST

Under rygtransporten vender figuranten sig på dommerens anvisning og foretager et angreb på hunden. Hunden skal uden påvirkning fra HF og uden tøven optage kampen med figuranten med et selvsikkert og kraftigt angreb og et fuldt, fast og roligt greb. Hunden skal herefter belastes ved trængning og trusler fra figuranten. Der skal særligt lægges vægt på hundens selvsikkerhed, belastbarhed og dens fulde og rolige greb. På dommerens anvisning indstiller figuranten trængningen og belastningen. Efter at figuranten har indstillet angrebet, vises en overgangsfase på ca. 1 sek. Efter overgangsfasen skal hunden slippe. HF kan selvstændigt give en kommando for "slip" efter en passende tid. Under og efter slippet skal figuranten blive stående stille. Efter slippet skal hunden bevogte figuranten kraftfuldt, opmærksomt, selvsikkert og med stor dominans. På dommerens anvisning går HF hen til hunden, som har opmærksomheden på figuranten, og giver den kommandoen for "sid", hvorefter hunden holder op med at give hals. Herefter går HF med sin hund fri ved fod hen, stiller sig ved siden af figuranten og tager softstokken fra denne. Hunden skal sidde i GST. Der foretages derefter en sidetransport over ca. 20 skridt hen til dommeren. Der må gives en kommando for "transport". Hunden skal holde sig mellem HF og figuranten. Hunden skal opmærksomt holde øje med figuranten. Hunden må dog ikke belaste, springe op ad eller tage fat i figuranten. Hvis hunden forlader positionen mellem figurant og HF, standses transporten, og HF har 2 kommandoer til at få hunden på plads igen mellem HF og figuranten, så transporten kan fortsætte. Fradraget for den første ekstra kommando er -3,5 point og -5 point for den anden.

Hvis hunden ikke adlyder, skal forsvarsarbejdet afbrydes og hunden diskvalificeres. Hvis hunden bider i ærmet under sidetransporten ind til dommeren, har HF én chance til at få hunden under kontrol igen og i den rigtige position med kommandoen for "slip"/"her - plads", og hele øvelsen er "mangelfuld", og forsvarsarbejdet kan fortsættes. Hvis hunden ikke adlyder, skal forsvarsarbejdet afbrydes og hunden diskvalificeres. Ved afslutning af transporten stopper HF med hunden i GST foran dommeren, afleverer softstokken til dommeren og melder, at første del af forsvarsarbejdet er afsluttet.

Bedømmelseskriterier

Primære elementer: Selvsikker reaktion på figurantens overfald. Fuldt, fast og roligt greb. Selvsikkerhed og belastbarhed i trængningsfasen. Direkte slip i én bevægelse. Kraftfuld og selvsikker bevogtning.

Sekundære elementer: Om hunden bevogter midt for eller lidt til venstre eller højre for figuranten. Hundens position under sidetransporten og indtagelse af slutgrundstillingen.

Fejl er bl.a.: Hvis hunden ikke reagerer med en fast, hurtig, energisk og kraftfuld indsats og/eller effektiv forhindring af overfaldet. Hvis hunden ikke har et roligt, fast og/eller fuldt greb indtil slip, mangler opmærksomhed, ikke udviser dominans, støder under bevogtningen af figuranten, medfører det tilsvarende pointfradrag.

Hvis hunden forlader figuranten, før dommeren har givet tegn om at komme ind til hunden, afbrydes forsvarsarbejdet. Hvis hunden forlader figuranten, efter dommeren har givet tegn om at komme ind til hunden, bedømmes øvelsen som "mangelfuld".

Ekstra bedømmelse: Hvis hunden ikke kan fastholde grebet, men straks griber fat igen, er der for øvelsen derudover et fradrag på -5 point.

Overfald på hunden under bevægelse

Kommandoer for slip, sid og transport.

På alle prøvetrin råber figuranten og truer hunden. I FCI-IGP 1 og FCI-IGP 2 før grebet.

I FCI-IGP 3 afgives trusselslydene, når figuranten begynder løbet mod HF og hunden og umiddelbart før angrebet på hunden.

FCI-IGP 1 med afslutning af gruppe C

Efter øvelsen "Afværgelse af angreb fra bevogtningsfasen" går figuranten i normal gang ca. 20 meter væk fra hunden, som sidder i GST. Hunden skal sidde roligt, med opmærksomheden rettet mod figuranten og kan holdes i halsbåndet. Hunden må ikke animeres af HF. På dommerens anvisning angriber figuranten hunden frontalt med afgivelse af råb og stærkt truende bevægelser. På dommerens anvisning slipper HF straks sin hund med kommandoen for eftersættelse. Den skal uden at tøve gå ind i konfrontationen med figuranten med stor dominans og beslutsomhed. Når hunden har sat grebet, belastes den af figuranten med trængning og slagtrusler med softstokken. Der skal særligt lægges vægt på hundens selvsikkerhed, belastbarhed og på et fuldt og roligt greb. HF må ikke forlade sin position. På dommerens anvisning indstiller figuranten belastningen og trængningen og stiller sig, så hunden har ryggen mod HF. Efter at figuranten har indstillet angrebet og står stille, vises en overgangsfase på ca. 1 sekund. Efter overgangsfasen skal hunden slippe. HF kan selvstændigt give en kommando for "slip" efter en passende tid (1-3 sekunder). Ekstra kommandoer kan gives efter dommerens anvisning.

Under og efter slippet skal figuranten blive stående stille. Efter slippet skal hunden bevogte figuranten opmærksomt, selvsikkert og med stor dominans. På dommerens anvisning går HF hen til sin hund, giver hunden en kommando for GST, og HF må sætte linen på hunden. Softstokken tages fra figuranten. Måden for HF's afvæbning af figuranten er valgfri, hvis hund og HF bliver sammen under afvæbningen. Derefter indtages en ny GST ved siden af figuranten, og der foretages en sidetransport med hunden i line eller fri ved fod over en afstand af ca. 20 skridt hen til dommeren. Der må gives en kommando for "plads" eller "transport". Hunden skal holde sig mellem figuranten og HF. Hunden skal under transporten opmærksomt holde øje med figuranten. Hunden må ikke belaste, springe op ad eller tage fat i figuranten. Hvis hunden forlader positionen mellem figurant og HF, standses transporten, og HF har 2 kommandoer til at få hunden på plads igen mellem HF og figuranten, så transporten kan fortsætte. Fradraget for den første ekstra kommando er -3,5 point og -5 point for den anden. Hvis hunden ikke adlyder, skal forsvarsarbejdet afbrydes og hunden diskvalificeres. Hvis hunden bider i ærmet, må HF kun give én kommando for "slip/her/plads". Hvis hunden adlyder, bedømmes hele øvelsen som "mangelfuld", og forsvarsarbejdet kan genoptages. Hvis hunden ikke adlyder, skal forsvarsarbejdet afbrydes og hunden diskvalificeres. Ved afslutning af transporten stopper HF, med hunden i GST, ved dommeren og afleverer softstokken og melder forsvarsarbejdet afsluttet. På dommerens anvisning går HF med sin hund i line og under kontrol til kommenteringsstedet.

Hvis hunden forlader figuranten, før dommeren har givet tegn om at komme ind til hunden, afsluttes forsvarsarbejdet (0 point for gruppe C). Hvis hunden forlader figuranten, efter dommeren har givet tegn om at komme ind til hunden, bedømmes øvelsen som "mangelfuld".

Bedømmelse

Primære elementer:

Selvsikker reaktion på figurantens angreb og et fuldt, fast og roligt greb. Selvsikkerhed og korrekt adfærd under trængningen, korrekt slip, selvsikker og dominant bevogtning.

Sekundære elementer: Indtagelse af GST.

Fejl er bl.a.: Langsom reaktion på angrebet, dårligt greb, ikke selvsikker og forkert adfærd i bevogtningen, langsomt slip, belastning af figuranten, forkert opmærksomhed under transporten, hjælp fra HF.

Ekstra bedømmelse: Hvis hunden ikke kan fastholde grebet, men straks griber fat igen, er der for øvelsen derudover et fradrag på -5 point.

FCI-IGP 2

Efter øvelsen "Rygtransport" går HF på dommerens anvisning med sin hund fri ved fod til et markeret sted ca. 30 meter væk fra figuranten. Hunden skal følge i korrekt fri ved fod ud for HF's knæ. Når HF har nået den markerede position for den næste øvelse, stopper HF og vender sig om med retning mod figuranten. Derefter bringes hunden med kommandoen for "sid" i GST. Hunden skal sidde roligt, med opmærksomheden rettet mod figuranten og kan holdes i halsbåndet. Hunden må ikke animeres af HF. På dommerens anvisning angriber figuranten hunden frontalt med afgivelse af råb og stærkt truende bevægelser. På dommerens anvisning slipper HF straks sin hund med kommandoen for eftersættelse. Den skal uden at tøve angribe figuranten med stor dominans og beslutsomhed. Når hunden har sat grebet, skal den belastes af figuranten med trængning og slagtrusler med softstokken. Der skal særligt lægges vægt på hundens selvsikkerhed, belastbarhed og på et fuldt og roligt greb. HF må ikke forlade sin position. På dommerens anvisning indstiller figuranten belastningen og trængningen og stiller sig, så hunden har ryggen mod HF. Efter at figuranten har stoppet og indstillet angrebet, vises en overgangsfase på ca. 1 sekund. Efter overgangsfasen skal hunden slippe. HF kan selvstændigt give en kommando for "slip" efter 1-3 sekunder. Ekstra kommandoer kan gives efter dommerens anvisning. Under og efter slippet skal figuranten blive stående stille. Efter slippet skal hunden bevogte figuranten opmærksomt, selvsikkert og med stor dominans i ca. 5 sekunder.

Bedømmelse:

Primære elementer: Selvsikker reaktion på figurantens angreb og et fuldt, fast og roligt greb. Selvsikkerhed og korrekt adfærd under trængningen, korrekt slip, selvsikker og dominant bevogtning.

Sekundære elementer: Indtagelse af GST.

Fejl er bl.a.: Langsom reaktion på angrebet, dårligt greb, ikke selvsikker og forkert adfærd i bevogtningen, langsomt slip, belastning af figuranten, forkert opmærksomhed under transporten, hjælp fra HF.

Ekstra bedømmelse: Hvis hunden ikke kan fastholde grebet, men straks griber fat igen, er der for øvelsen derudover et fradrag på -5 point.

FCI-IGP 3

HF går efter sidetransporten ved afslutning af øvelsen "Overfald på hunden efter rygtransport" og på dommerens anvisning med sin hund fri ved fod til den markerede position på midterlinjen på højde med 1. skjul. Under fri ved fod skal hunden følge HF uden stress og med stor opmærksomhed i korrekt position ud for HF's venstre knæ. Når HF har nået udgangspunktet for "Angreb på hunden under bevægelse", standser figuranten og vender sig om. Med kommandoen for "sid" bringes hunden i GST. Hunden skal sidde lige, roligt og med opmærksomheden mod figuranten. Hunden, kan holdes i halsbåndet, men den må ikke animeres af HF. På dommerens anvisning kommer figuranten ud af et skjul, forsynet med en softstok, og løber til midterlinjen. Når figuranten har nået midterlinjen, løber denne frontalt mod HF og hunden og angriber uden at ændre sit løb og med afgivelse af råb og stærkt truende bevægelser. Når figuranten er kommet ind på en afstand af 50 meter fra Hf og hunden, slipper HF på dommerens anvisning straks sin hund med kommandoen for eftersættelse. Hunden skal uden at tøve optage kampen med figuranten med stor dominans og beslutsomhed. Når hunden har sat grebet, skal den belastes af figuranten med trængning og slagtrusler med softstokken. Der skal særligt lægges vægt på hundens selvsikkerhed, belastbarhed og på et fuldt og roligt greb.

HF må ikke forlade sin position. På dommerens anvisning indstiller figuranten belastningen og trængningen og stiller sig, så hunden har ryggen mod HF. Efter at figuranten har stoppet og indstillet angrebet, vises en overgangsfase på ca. 1 sekund. Efter overgangsfasen skal hunden slippe. HF kan selvstændigt give en kommando for "slip" efter en passende tid (1-3 sekunder). Ekstra slipkommandoer afgives efter dommerens anvisning. Under og efter slippet skal figuranten blive stående stille. Efter slippet skal hunden bevogte figuranten opmærksomt, selvsikkert og med stor dominans i ca. 5 sekunder.

Bedømmelseskriterier

Primære elementer: Selvsikker reaktion på figurantens overfald. Fuldt, fast og roligt greb. Belastbarhed i trængningsfasen. Direkte slip. Dominant og selvsikker bevogtning.

Sekundære elementer: Hundens position i fri ved fod til det markerede sted. Hundens position ved figuranten i bevogtningsfasen.

Fejl er bl.a.: Hvis hunden ikke reagerer med en fast, hurtig, energisk og kraftfuld indsats og/eller effektiv forhindring af angrebet. Hvis hunden ikke har et roligt, fast og/eller fuldt greb indtil slip, mangler opmærksomhed, ikke udviser dominans under bevogtningen af figuranten, medfører det tilsvarende pointfradrag. Hvis hunden forlader figuranten, afbrydes forsvarsarbejdet.

Ekstra bedømmelse: Hvis hunden ikke kan fastholde grebet, men straks griber fat igen, er der for øvelsen derudover et fradrag på -5 point.

Afværgelse af angreb fra bevogtningsfasen med afslutning af gruppe C – FCI-IGP 2 og FCI-IGP 3

Kommandoer for slip, sid og transport. Efter øvelsen "Angreb på hunden under bevægelse" foretager figuranten på dommerens anvisning et angreb på hunden. Hunden skal uden påvirkning fra HF forsvare sig med et energisk og kraftigt greb. Hunden skal af figuranten belastes ved slagtrusler og trængning. Der skal særligt lægges vægt på hundens selvsikkerhed, belastbarhed og på et fuldt og roligt greb. På dommerens anvisning indstiller figuranten trængningen og belastningen. Efter at figuranten har stoppet og indstillet angrebet, vises en overgangsfase på ca. 1 sekund. Efter overgangsfasen skal hunden slippe. HF kan selvstændigt give en kommando for "slip" efter ca. 1-3 sekunder. Ekstra slipkommandoer afgives efter dommerens anvisning. Under og efter slippet skal figuranten blive stående stille. Efter slippet skal hunden bevogte figuranten opmærksomt, selvsikkert og med stor dominans.

På tegn fra dommeren går HF hen til sin hund og tager hunden i GST med kommandoen for "sid". Softstokken tages fra figuranten. Måden for HF's afvæbning af figuranten er valgfri, hvis hund og HF bliver sammen under afvæbningen.

Derefter indtages en ny GST ved siden af figuranten. Der foretages en sidetransport over en afstand af ca. 20 skridt med hunden fri ved fod. Der må gives en kommando for "plads" eller "transport". Hunden skal holde sig mellem HF og figuranten. Under transporten skal den opmærksomt holde øje med FIG. Hunden må ikke belaste, springe op ad eller tage fat i figuranten. Hvis hunden forlader positionen mellem figurant og HF, standses transporten, og HF har 2 kommandoer til at få hunden på plads igen mellem HF og figuranten, så transporten kan fortsætte. Fradraget for den første ekstra kommando er -3,5 point og -5 point for den anden. Hvis hunden ikke adlyder, skal forsvarsarbejdet afbrydes og hunden diskvalificeres. Hvis hunden bider i ærmet, må HF give én ekstra kommando for "slip/her/plads". Hvis hunden adlyder, bedømmes hele øvelsen som "mangelfuld", og forsvarsarbejdet kan genoptages. Hvis hunden ikke adlyder, skal forsvarsarbejdet afbrydes og hunden diskvalificeres. Ved afslutning af transporten stopper HF med hunden i GST foran dommeren, afleverer softstokken til dommeren og melder forsvarsarbejdet afsluttet. HF skal gå med hunden fri ved fod på 5 skridt væk fra dommeren, før der indtages en GST. Der sættes line på hunden. På dommerens anvisning går HF med sin hund i line og under kontrol til kommenteringsstedet.

Bedømmelseskriterier

Primære elementer: Selvsikker reaktion på figurantens overfald. Fuldt, fast og roligt greb. Selvsikker belastbarhed i trængningsfasen. Direkte slip. Dominant og selvsikker bevogtning.

Sekundære elementer: Indtagelse af GST. Fri ved fod til udgangsstedet for "Angreb på hunden under bevægelse".

Fejl er bl.a.: Positionen ved figuranten i bevogtningsfasen. Hundens position under sidetransporten og indtagelse af slutgrundstillingen.

Hvis hunden ikke reagerer med en fast, hurtig, energisk og kraftfuld indsats og/eller effektiv forhindring af angrebet. Hvis hunden ikke har et roligt, fast og/eller fuldt greb indtil slip, støder, mangler opmærksomhed, ikke udviser dominans under bevogtningen af figuranten, medfører det tilsvarende pointfradrag. Hvis hunden forlader figuranten, før dommeren har givet tegn om at komme ind til hunden, afbrydes forsvarsarbejdet (0 point for gruppe C). Hvis hunden forlader figuranten, efter dommeren har givet tegn om at komme ind til hunden, bedømmes øvelsen som "mangelfuld".

Ekstra bedømmelse: Hvis hunden ikke kan fastholde grebet, men straks griber fat igen, er der for øvelsen derudover et fradrag på -5 point.

Retningslinjer for figuranter

Figuranten er dommerens assistent i gruppe C.

Prøveprogrammets retningslinjer og bestemmelser vedr. udførelse af figurantarbejdet samt dommerens anvisninger skal overholdes. Med henblik på såvel sin personlige sikkerhed som af forsikringsretslige grunde skal figuranten såvel ved indlæringsarbejde som ved prøver og konkurrencer være iført beskyttelsesudstyr (beskyttelsesbukser, -jakke, ærme, skridtbeskytter og evt. handsker).

Fodtøjet skal være tilpasset vej- og jordbundsforhold, så figuranten kan stå fast og være skridtsikker.

Dertil er der følgende at bemærke:

- Før starten af gruppe C vil figuranten blive instrueret af dommeren. Figuranten skal udføre arbejdet efter dommerens anvisninger.
- Figuranten skal ved afvæbning følge HF's anvisninger, så længe prøveprogrammet bliver overholdt. Figuranten skal gøre det muligt for HF at indtage den korrekte position til fri ved fod før start af side- og rygtransport.
- Ved foreningsprøver kan der arbejdes med én figurant. Det er tilladt at skifte figurant én gang, hvis figuranten selv er deltager i en foreningsprøve. Ved konkurrencer, udtagelser, mesterskaber osv. på nationalt plan skal der almindeligvis anvendes mindst 2 figuranter. Til alle prøver kan der anvendes en figurant, som kommer fra samme husstand som en HF ved samme prøve.

Retningslinjer for figuranters arbejde:

1. Når hunden skal trues med en stok, skal figuranten true hunden med en stok uden at røre eller ramme hunden. Figuranten skal udføre truslen med stor energi.

2. "Bevogtning og standhals"

Figuranten står – ude af syne for HF og hunden – med armen med beskyttelsesærmet let bøjet og uden en "truende" holdning i det anviste skjul. Beskyttelsesærmet fungerer som beskyttelsesudstyr. Hunden skal observeres af figuranten under "bevogtning og standhals". Yderligere stimuli samt hjælp af nogen art er ikke tilladt. Softstokken holdes altid nedad langs siden.

3. "Forhindring af figurantens flugtforsøg"

Efter øvelsen "Bevogtning og standhals" kommer figuranten på opfordring fra HF i normal gangart ud af skjulet og stiller sig på det af dommeren anviste sted (den markerede position). Figurantens position skal gøre det muligt for HF at placere sin hund i en afstand af 5 skridt fra figurantens udpegede sted på samme side, som figuranten fører beskyttelsesærmet. Flugtretningen skal være tydeligt synlig for HF.

På anvisning fra dommeren foretager figuranten i lige retning et flugtforsøg i hurtigt og beslutsomt løb uden derved at løbe ukontrolleret eller overdrevent. Beskyttelsesærmet skal holdes på en måde, så hunden har mulighed for et optimalt greb. Figuranten må under flugtforsøget på intet tidspunkt dreje sig mod hunden, men kan have den i sin synsvinkel. Beskyttelsesærmet må ikke trækkes væk under flugten. Når hunden har grebet ærmet, fortsætter figuranten løbet i lige retning, mens beskyttelsesærmet holdes tæt ind til kroppen. Flugtens længde bestemmes af dommeren. Figuranten indstiller flugten efter dommerens anvisning. Når flugtforsøget er gennemført energisk af figuranten, har dommeren en optimal mulighed for at bedømme præstationen. Enhver hjælp fra figurantens side, f.eks. hvor hunden i overdreven grad tilbydes ærmet før greb, hetzlyde, slag med softstokken på beskyttelsesbukserne før starten på eller under flugtforsøget, slapt holdt "gummiarm" efter grebet, nedsættelse af hastigheden under flugtforsøget eller selvstændig indstilling af flugtforsøget osv., er ikke tilladt.

4. "Afværgelse af overfald"

Efter bevogningsfasen og på dommerens anvisning foretager figuranten et angreb på hunden. Samtidig føres softstokken med truende bevægelser hen over hunden, uden dog at slå den. I samme øjeblik sætter hunden grebet i en frontal og fremadgående bevægelse med tilsvarende belastbarhed, uden at ærmet sættes i bevægelse. Beskyttelsesærmet holdes tæt ind til og foran kroppen. Når hunden har sat grebet, fortsætter figuranten i bevægelse og placerer hunden til siden, hvorefter trængningsfasen begynder i en lige retning. Det er ikke tilladt figuranten at dreje sig i starten af denne øvelse. Figuranten skal trænge alle hunde i samme retning. Dommeren skal placere sig således, at det er muligt for denne at observere og bedømme hundens adfærd under angrebet, trængningsfasen, grebet, slippet og bevogningsfasen. Trængning af hunden i retning mod HF er ikke tilladt.

Trængningens varighed bestemmes af dommeren. Figuranten indstiller trængningen efter anvisning fra dommeren. Når flugtforsøget er gennemført energisk af figuranten, har dommeren en optimal mulighed for at bedømme præstationen. Enhver hjælp fra figurantens side, f.eks. "servering" af beskyttelsesærmet før greb, hetzlyde, slag med softstokken på beskyttelsesbukserne før eller under flugten, slapt holdt "gummiarm" efter grebet under trængningen, vekslende intensitet under trængningen, selvstændig indstilling af trængning ved mangel på belastbarhed hos hunden osv., er ikke tilladt.

Afslutning af øvelsen, se punkt 8.

5. "Rygtransport" (FCI-IGP 2 og FCI-IGP 3)

På tegn fra HF udfører figuranten i normal gangart en rygtransport over en distance på ca. 30 skridt i normal gang. Dommeren bestemmer forløbet af transporten. Figuranten må under transporten ikke udføre pludselige bevægelser. Softstokken og beskyttelsesærmet skal bæres således, at hunden ikke animeres yderligere. Særligt skal det bemærkes, at softstokken skal bæres skjult. Figuranten skal gå med samme hastighed for alle hunde.

6. "Overfald efter rygtransport" (FCI-IGP 3)

Overfaldet efter rygtransporten foretages i bevægelse og på dommerens anvisning. Figuranten gennemfører overfaldet ved efter en kraftfuld venstre- eller højre omkringvending at løbe målrettet i retning mod hunden. Softstokken skal holdes over ærmet og føres med truende bevægelser. Hunden skal modtages med et smidigt holdt beskyttelsesærme, uden at figuranten stopper op. Ved modtagelse af hunden skal figuranten, om nødvendigt, udføre en drejning af kroppen for at gribe hunden og kompensere for dens fart. Yderligere bevægelser med beskyttelsesærmet skal undgås. Når hunden har sat grebet, fortsætter figuranten i bevægelse og placerer hunden til siden, hvorefter trængningsfasen udføres i en lige retning. Figuranten skal trænge alle hunde i samme retning. Dommeren skal placere sig således, at det er muligt for denne at observere og

bedømme hundens adfærd under angrebet, trængningsfasen, grebet, slippet og bevogtningsfasen. Trængning af hunden i retning mod HF er ikke tilladt.

Trængningens varighed bestemmes af dommeren. Figuranten indstiller trængningen efter anvisning fra dommeren. Når flugtforsøget er gennemført energisk af figuranten, har dommeren en optimal mulighed for at bedømme præstationen. Enhver hjælp fra figurantens side, f.eks. "servering" af beskyttelsesærmet før greb, hetzlyde, slag med softstokken på beskyttelsesbukserne før eller under flugten, slapt holdt "gummiarm" efter grebet under trængningen, vekslende intensitet under trængningen, selvstændig indstilling af trængning ved mangel på belastbarhed hos hunden osv., er ikke tilladt.

Afslutning af øvelsen, se punkt 8.

7. "Modprøve"

FCI-IGP 1.

Efter øvelsen "Afværgelse af angreb fra bevogtningsfasen" går figuranten i normal gang ca. 20 meter væk fra hunden, som sidder i GST.

FCI-IGP 2. Figuranten bliver stående på det sted, hvor 1. del afsluttes. HF bliver bedt om at indtage udgangspunktet for den næste øvelse med sin hund.

FCI-IGP 3.

På dommerens anvisning forlader figuranten sit udpegede skjulested, krydser banen til midterlinjen og vender sig mod HF og hund. Uden at afbryde sit løb angriber figuranten HF og hunden frontalt med truende bevægelser med softstokken. Figuranten begynder med afgivelse af hetzlyde at løbe mod hunden, før den bider. Hunden skal modtages med et smidig placeret beskyttelsesærme, tilpasset situationen. Idet hunden modtages, skal figuranten om nødvendigt dreje kroppen for at kompensere for hundens fremdrift. Hunden må under ingen omstændigheder løbes over. Når hunden har taget greb, fortsætter figuranten i bevægelse og placerer hunden til siden, og trængningsfasen begynder i lige retning. Figuranten skal trænge alle hunde i samme retning. Trængning af hunden i retning mod HF er ikke tilladt. Trængningens varighed bestemmes af dommeren. På dommerens anvisning justerer figuranten trængningen. Enhver hjælp fra figuranten samt selvstændig tilpasning ved mangler i hundens belastbarhed osv. er ikke tilladt. Se pkt. 8 (gælder alle øvelser).

8. "Afslutning af forsvarsøvelsen"

Efter indstilling af forsvarsøvelsen skal figuranten mindske trængningen af hunden, Figuranten skal gøre dette uden på nogen måde at bevæge beskyttelsesærmet. Beskyttelsesærmet skal ikke bæres højt vinklet, men forblive i samme position, som det var fra den foregående øvelse. Softstokken holdes ude af syne for hunden, langs siden af kroppen. Figuranten må ikke hjælpe i forbindelse med slippet. Efter slippet holder figuranten øjenkontakt med hunden. Her er yderligere animering samt enhver form for hjælp ikke tilladt. For at holde øjenkontakt med hunden må figuranten under bevogtningsfaser langsomt uden pludselige bevægelser følge med hunden rundt.

9. "Usikkerhed og hundens utilstrækkelighed"

Hvis en hund under en forsvarsøvelse ikke griber fat – eller under belastningsfasen løsner grebet og slipper – skal figuranten fortsætte trængningen, indtil dommeren afslutter øvelsen. Figuranten må i sådan en situation under ingen omstændigheder yde hjælp eller selvstændigt stoppe øvelsen. Figuranten må ikke bevæge softstokken til at få hunde, der ikke slipper, til at slippe. Hunde, der under bevogtningsfasen har tilbøjelighed til at forlade figuranten, må ikke animeres af figuranten til at blive. Figuranten skal ved alle øvelser og momenter forholde sig aktiv eller neutral i overensstemmelse med prøveprogrammet. Støder eller bider en hund i ærmet under bevogtningsfasen, skal figuranten undgå afværgesbevægelser.

Delprøver

Sporprøve 1-3 (FPR 1-3)

Sporprøverne på trin 1-3 består kun af gruppe A fra de tilsvarende prøvetrin i FCI-IGP 1 til 3. Det er op til HF, på hvilket trin hunden fremføres.

Der tildeles ikke uddannelsesbetegnelse med henblik på deltagelse i skue-, udstillings-, avls- eller kåringsforordninger.

Maks. point	Fortrinlig	Særdeles god	God	Tilstrækkelig	Mangelfuld
100	100-96	95-90	89-80	79-70	69-0

Sporprøverne skal ikke nødvendigvis gennemføres i rækkefølgen 1 til 3.

Lydighedsprøve 1-3 (UPR 1-3)

Lydighedsprøverne på trin 1-3 består kun af gruppe B fra de tilsvarende prøvetrin i FCI-IGP 1 til 3. Det er op til HF, på hvilket trin hunden fremføres.

Der tildeles ikke uddannelsesbetegnelse med henblik på deltagelse i skue-, udstillings-, avls- eller kåringsforordninger.

Maks. point	Fortrinlig	Særdeles god	God	Tilstrækkelig	Mangelfuld
100	100-96	95-90	89-80	79-70	69-0

Lydighedsprøverne skal ikke nødvendigvis gennemføres i rækkefølgen 1 til 3.

Forsvarsprøve 1-3 (SPR 1-3)

Forsvarsprøverne på trin 1-3 består kun af gruppe C fra de tilsvarende prøvetrin i FCI-IGP 1 til 3. De kan gennemføres i forbindelse med konkurrencer/arrangementer, hvis der starter mindst fire deltagere i BH-VT/FCI-IGP eller FCI-IFH. Det er op til HF, på hvilket trin hunden fremføres. Der tildeles ikke uddannelsesbetegnelse med henblik på deltagelse i skue-, udstillings-, avls- eller kåringsforordninger.

Bemærk: Konkurrencer, der kun omfatter forsvarsarbejde (gruppe C), er ikke tilladt.

Maks. point	Fortrinlig	Særdeles god	God	Tilstrækkelig	Mangelfuld
100	100-96	95-90	89-80	79-70	69-0

Forsvarsøvelserne skal ikke nødvendigvis gennemføres i rækkefølgen 1 til 3.

Brugshundeprøve 1-3 (GPR 1-3)

Brugshundeprøverne GPR 1-3 består kun af gruppe B og C fra de tilsvarende prøvetrin i FCI-IGP 1-3 prøverne. Det er op til HF, på hvilket trin hunden fremføres. Der vises i disse prøver ikke sporarbejde.

Der tildeles ikke uddannelsesbetegnelse med henblik på deltagelse i skue-, udstillings-, avls- eller kåringsforordninger.

Der kan ligeledes veksles mellem to delprøver, hvor A og B kan være de to grupper som deltages ved eller A og C. Dette gælder kun i Danmark.

Maks. point	Fortrinlig	Særdeles god	God	Tilstrækkelig	Mangelfuld
200	200-192	191-180	179-160	159-140	139-0

FCI-IGP IFH, Sporhundepøver

Almene bestemmelser

	FCI- IFH 1	FCI- IFH 2	FCI- IFH 3
Linens længde	10 meter	10 meter	10 meter
Spor	Eget spor	Fremmedspor	Fremmedspor
Længde	800 skridt	1200 skridt	1800 skridt
Sider	5	7	8. Den ene som en halvcirkel med en radius på ca. 30 meter. Indgangen og (eller udgangen) placeres i en vinkel på ca. 90°.
Vinkler	4, ca. 90°	6. De første 5 vinkler på ca. 90°. Den sidste vinkel lægges som en spids vinkel på mellem 30° og 60°.	7, inkl. 2 spidse vinkler på mellem 30° og 60°.
Afstand mellem vinklerne	Min. 50 skridt.	Min. 50 skridt.	Min. 50 skridt.
Genstande	3 egne genstande 3x7 point (forskellige)	4 fremmede genstande 3x5 point, 1x6 point	7 fremmede genstande 3x7 point
Placering af genstande	1. Efter min. 100 skridt. 2. Dommeranvisning. 3. Sidst. Der kan være 2 på én side.	1. Efter min. 100 skridt. 2+3 iht. sporskitse 4. Sidst. Der kan være 2 på én side.	1. Efter min. 100 skridt. 2+3 iht. sporskitse 7. Sidst. Der kan være 2 på én side.
Mål for genstande	L: 10 B: 2-3 H: 0,5-1 cm	L: 10 B: 2-3 H: 0,5-1 cm	L: 10 B: 2-3 H: 0,5-1 cm
Alder	60 minutter	120 minutter	180 minutter
Tid til udarbejdelse	30 minutter	30 minutter	45 minutter
Afledning		30 minutter før start	30 minutter før start

Adgangskrav	FCI BH/VT/eller national BH/VT	FCI-IGP-FH 1	FCI-IGP-FH 2
--------------------	--------------------------------	--------------	--------------

FCI-IGP-FH

FCI-IGP-FH er den vanskeligste sporprøve. På dette trin skal der bestå en FCI-IFH 3 på 2 forskellige dage inden for et og samme arrangement. Arealet skal ligge på forskellige marker, og sporene skal lægges af forskellige sporlæggere. For at bestå skal der i begge spor mindst opnås et tilstrækkeligt resultat. Ved pointlighed i konkurrencer afgøres placeringen af det højeste enkeltresultat. Ved pointlighed på begge spor tildeles samme placering.

Anvendeligt sporareal

Som sporareal kan alle naturlige underlag såsom græsarealer, landbrugsjord og skovbund anvendes. Ved alle prøvetrin er arealskift og vejovergange ligeledes mulige for at tilpasse sporet til sporarealet.

Sporlægning

Et FCI-IFH 1-spor lægges af HF (eget spor). HF skal lægge sporet efter dommerens eller en udpeget sporansvarligs anvisning.

På FCI-IFH 2 og FCI-IFH 3 skal sporet lægges af en fremmed, og en fagkyndig sporlægger bør bestemme sporets forløb ud fra det eksisterende terræn samt tegne en tegning over sporet til dommeren. Denne tegning indeholder særlige kendetegn på arealet (f.eks. træer, master, hytter osv.), antallet af skridt på hvert spor samt placeringen af genstande. Dommeren/den sporansvarlige inspicerer sporlægningen og instruerer sporlæggerne. Sporene skal lægges forskelligt. Vinkler og genstande må ikke lægges samme sted eller med samme afstande på alle spor. Starten af sporet skal markeres med et startskilt eller sporflag, der sættes i jorden umiddelbart til venstre for sporstarten. Sporlæggeren standser kortvarigt ved starten af sporet og går derefter i naturlig gang med normale skridt i den anviste retning. Sporet skal lægges i naturlig gang. (**ingen åbne vinkler**). Vinklerne skal ligeledes lægges i naturlig gang, hvor en fortløbende søgepræstation skal være mulig. (Lægningen af sporet må ikke afbrydes).

Sporlæggeren må på ikke noget sted af sporet gå i unaturlig gang, skrabe eller stampe i jorden. Genstande må ikke lægges mindre end 20 skridt før og efter vinklen og skal lægges i sporet. Genstandene skal lægges i sporet under gang. Efter lægning af sidste genstand skal sporlæggeren gå mindst 10 skridt videre i lige retning.

På alle prøvetrin, hvor sporet ikke lægges af HF, skal HF og hunden opholde sig ude af syne, mens sporet lægges.

I overværelse af dommeren eller en af dommeren udpeget person afgøres deltagernes rækkefølge i sporarbejdet ved lodtrækning, efter at sporene/afledningerne er lagt.

Afledninger i FCI-IFH 2 og FCI-IFH 3

Afledningen må ikke lægges inden for en afstand af 40 skridt før eller efter en vinkel og må heller ikke lægges over første og sidste side. Den skal lægges, så sporet ikke krydses i en vinkel på under 60 grader. Afledningen må heller ikke krydse én langside to gange. Den person, som lægger afledningen, skal starte lægningen af afledningen i en afstand fra sporet på mindst 10 meter. Hunden må tjekke afledningerne uden fradrag, hvis ikke sporet forlades. Skifter hunden fra sporet til afledningen og følger denne i mere end en linelængde, skal sporet afbrydes. Dommeren skal afbryde sporarbejdet i det øjeblik, HF er maks. 2 skridt inde på afledningen.

Vejledning (gælder IGP-IFH1-3)

Der er tilladt for HF, efter aftale med dommeren, kortvarigt at afbryde sporet, hvis denne mener, at HF eller dennes hund pga. den fysiske tilstand (f.eks. stærk varme) og/eller vejrforholdene har brug for en kort pause. Pausen indregnes i den tid, der er til udarbejdelse af sporet. HF må under en pause eller ved en genstand

rense sit og/eller hundens hoved, øjne og næse eller lade hunden drikke en smule vand. HF kan dertil medbringe vand, en våd klud eller en våd svamp. Vandet og hjælpemidlerne skal forevises dommeren før udarbejdelse af sporet.

Andre motiverende hjælpemidler er ikke tilladt.

Genstande

Genstandene må ikke lægges inden for en afstand af 20 skridt før eller efter en vinkel og må ikke i farve adskille sig væsentligt fra terrænet. Genstanden skal lægges mellem to fodspor eller i fodsporet, hvis terrænforholdene fordrer det. Før sporet lægges, skal sporlæggeren forevise genstanden for dommeren eller den sporansvarlige. Der må kun anvendes genstande, som sporlæggeren har haft i lommen i mindst 30 minutter. På et spor skal genstandene være af forskellige materialer (f.eks. læder, stof, træ). Genstandene skal være nummererede i FCI-FH-mesterskaber. Disse numre skal stemme overens med sporets nummer og skal lægges fortløbende på sporet.

Hvis en genstand ikke påvises af hunden og ikke kan findes af sporlæggeren, vil dette ikke medføre pointfradrag. I tilfælde af at flere genstande ikke bliver fundet, bliver HF tilbudt et erstatningsspor. Tager HF ikke mod tilbuddet, betragtes de ikke fundne genstande som mistet. Denne regel gælder ikke FCI-IFH 1, hvor sporet lægges af HF. Bliver en genstand i disse prøver ikke påvist af hunden, gives der ikke point for disse genstande.

Påvisning af genstande

Påvisning kan foregå siddende, liggende eller stående, og påvisningen kan være forskellig på det enkelte spor. Hunden kan alternativt opsamle eller apportere genstandene. Efter opsamling af genstanden kan hunden blive stående, sætte sig eller apportere genstanden til HF. Det er en fejl for hunden at samle op og lægge sig, ligesom det er en fejl at gå videre med genstanden.

Hvis hunden apporterer genstanden, skal HF slippe linen og blive stående på stedet for enden af linen, fra det øjeblik hunden samler genstanden op, indtil den fremviser genstanden for HF. Hunden skal apportere genstanden direkte og kan sidde eller stå foran HF og fremvise genstanden. HF tager genstanden (med kommandoen for "slip") og sætter hunden på sporet igen på stedet, mens HF står foran/lige bag eller ved siden af sin hund.

Genstandene skal påvises sikkert, overbevisende, selvsikkert og uden stress samt uden hjælp fra HF. Når hunden har påvist genstanden eller samlet den op i en tilladt stilling (stående, siddende, liggende), lader HF sporninen falde eller lægger den, går direkte hen til hunden, samler genstanden op, eller, hvis hunden samler op/apporterer, tager den fra hunden og viser den til dommeren. Dette kan ske på enten hundens venstre eller højre side. Disse momenter sker uden dommerens anvisning.

Påvisningen skal ske i søgeretningen. Let skrå påvisning (+/- 30°), når hunden ligger, sidder eller står ved genstanden, er ikke en fejl.

Det er heller ikke en fejl, hvis hunden bliver på stedet og kigger mod HF. Ved en god påvisning skal genstanden ligge direkte foran eller mellem forpoterne. Hunden behøver ikke at fiksere (stirre på) genstanden. Hunden skal roligt og uden stress eller undvigeadfærd blive i påvisningspositionen, indtil den får søgekommandoen. Genstande, der bliver påvist med stor hjælp fra HF, betragtes som mistede.

Efter forevisning af genstanden for dommeren sker genpåsætningen med en søgekommando. Genpåsætning sker uden dommerens anvisning. HF står direkte ved siden af eller bag hunden.

Skitse til bedømmelse af genstandene


A = søgeretning

B = anden del af hundens krop

Afstand mellem poterne og genstand 8 og 9 er maks. 20 cm

Tegningen er vejledende. Der skal ved bedømmelsen tages højde for følgende faktorer:

- Vindforhold.
- Hundens størrelse
- Påvisningsposition (siddende, liggende, stående)



Tildeling af point for genstandene Mangelfuld = M, Tilstrækkelig = T, God = G, Særdeles god = SG, Fortrinlig = F

	Maks.	Nr. 1 M	Nr. 2 T	Nr. 3 G	Nr. 4 G	Nr. 5 SG	Nr. 6 SG	Nr. 7 F	Nr. 8 F/ SG	Nr. 9 F/ SG
FCI-IFH 1	7 point	4	5	5,5	5,5	6,5	6,5	7	6,5	6,5
FCI-IFH 2	3x5 point +1x6 point	3 4	3,5 4,5	4 5	4 5	4,5 5,5	4,5 5,5	6 (5) 6	4,5-4,75 5,5-5,75	4,5-4,75 5,5-5,75
FCI-IFH 3	3 point	1	2,25	2,5	2,5	2,75	2,75	3	2,8	2,8

Sporline

En kontrol af linens længde, halsbåndet og sporselen eller Böttgerselen skal foretages af dommeren eller en udpeget person før starten på sporarbejdet (senest ved tilmelding). Flexliner er ikke tilladt. Sporlinen kan føres hen over hundens ryg, langs dens side eller mellem dens for- og/eller bagben. Den kan enten være fastgjort direkte til halsbåndet, der ikke må benyttes som kvælerhalsbånd, eller til sporselens D-ring (tilladt er brystsele eller Böttgersele, uden ekstra remme). Hvis der bruges en sele, skal det sikres, at den bageste rem ikke går ud over hundens bageste ribben. Sporlinen må lejlighedsvist hænge løst under sporarbejdet, men der må ikke

opstå en betydelig formindskelse af den krævede afstand mellem HF og hunden. Det er ikke en fejl, hvis linen lejlighedsvis rører jorden. HF skal holde fast i enden af linen og følge hunden. Det er uvæsentligt, hvordan HF holder linen – med én hånd, med to hænder, skifter linen til den anden hånd, i hvilken højde HF holder linen osv., hvis dette ikke griber ind i hundens arbejde. HF må ikke påvirke hundens arbejde ved at holde den tilbage, ændre linens spænding eller kontrollere hunden. Hos små hunde må det foreskrevne normale, løst liggende halsbånd erstattes af et andet passende halsbånd.

Frisøg: Ved frisøg skal afstanden på mindst 10 meter mellem HF og hunden overholdes.

Tilmelding/afmelding

Når ekvipagen er blevet kaldt frem til sporet, tilmelder HF sig med sin sporklare hund. Sporlinen skal være rullet ud, og en eventuel sporsele skal være påsat hunden. HF står med sin hund i GST foran dommeren, og HF oplyser sit navn, hundens navn, prøvetrin samt om hunden apporterer eller påviser genstandene. Under tilmeldingen må hunden være i en kort line. Frem til ca. 2 meter før sporets start må hunden føres i en kort line. Enhver form for tvang skal undgås før og under det samlede sporforløb. På anvisning fra dommeren føres hunden roligt til sporets start (hunden må gives en kommando for plads) og påsættes med en kommando for "søg" fra HF. Det er tilladt, at hunden kortvarigt sætter sig, står eller lægger sig før starten på sporet (i en afstand af ca. 2 meter), så sporlinen kan anbringes på den måde, HF foretrækker (linen mellem for- og/eller bagben). Hunden skal startes ved sporflaget med en kommando for "søg", og HF skal være ved siden af eller lige bag hunden. Efter afslutning på sporarbejdet skal de fundne genstande forevises dommeren. Det er ikke tilladt at lege med eller fodre hunden efter påvisning af den sidste genstand og før afmelding og bekendtgørelse af det opnåede pointtal. Afmelding foregår med hunden i GST. Derefter kan den korte line sættes på hunden.

Påsætning/søgeadfærd

Påsætning sker med kommandoen for "søg" ved sporflaget. HF har maksimalt 3 forsøg til at påsætte hunden. Hvis hunden ikke starter sporet efter 3 kommandoer, skal sporarbejdet afbrydes, og resultatet er 0 point. Den anden og tredje kommando medfører fradrag i bedømmelsen af 1. langside. For hver ekstra kommando er der et obligatorisk fradrag på 1,5 point. Har HF det indtryk, at hunden ikke har optaget færtten rigtigt, står det ham frit at kalde hunden tilbage og sætte den på sporet igen. Dette er kun muligt én gang, og kun såfremt HF ikke er gået videre fra sporets start. En ny påsætning har fast træk på 4 point.

Hunden skal med dybt søg optage færtten og herefter følge hele sporet med dybt søg, selvsikkert, med høj søgeintensitet, vedholdende og ensartet tempo. Det er vigtigt gennem hele sporet, at det er hunden, som fører an og træffer beslutningerne. Søgehastigheden er ikke et kriterium for fejl, såfremt hunden arbejder med overbevisning og intensitet. Påsætning (også ved genpåsætning efter påvisning af genstandene) skal ske, hvor HF står opret ved siden af eller lige bag hunden og med kommandoen for "søg". HF skal blive stående, indtil hele linen er rullet ud. Den måde, hvorpå HF slipper linen, er ikke vigtig, hvis det ikke påvirker hundens arbejde. HF må bruge handsker under sporarbejdet. Der tillades et vist spillerum i linen.

Klargøring af hunden og påsætning på sporet er ikke tidsafhængig. Derimod skal dommeren i høj grad orientere sig om hundens adfærd ved begyndelsen af 1. langside i forhold til dens søgeintensitet og færttoptagelse. Bliver hunden viklet ind i sporlinen, kan HF bede dommeren om tilladelse til at vikle linen ud. Når dommeren giver sin tilladelse, stopper HF hunden med en kommando og går tilbage til enden af linen til hunden. Når linen er viklet ud, går HF tilbage til enden af linen og sætter hunden på sporet igen med kommandoen for "søg". Der er intet pointfradrag.

Vinkler

Hunden skal udarbejde vinklerne sikkert og overbevisende. Kredsen i vinklen betragtes som fejl og medfører fradrag. Kontrol, hvor hunden overbeviser sig uden at forlade sporet, er tilladt og medfører ikke fradrag. Efter vinklen skal hunden søge videre med den krævede høje intensitet, det dybe søg og samme tempo. I

vinkelområdet skal HF overholde den foreskrevne afstand til hunden. Det er dog først tilladt HF at træde ud af sporet, når hunden sikkert har udarbejdet vinklen.

Afslutning af sporet på alle prøvetrin:

Når hunden har påvist sidste genstand, behøver den ikke indtage GST, før ekvipagen går hen til dommeren for at melde af. HF behøver ikke at vise "lineføring" med hunden i line, men kan selv vælge, hvordan ekvipagen går direkte hen til dommeren for at melde af. Hunden skal føres i line og være i GST under afmeldingen.

Ros/opmuntring

Kortvarig ros er kun tilladt ved genstanden på alle FCI-IFH-trin. Dette kan ske enten før eller efter opsamling og fremvisning af genstanden for dommeren, men ikke både og. HF må ikke rose hunden, når sporlinen samles op før genpåsætningen.

Afbrud/diskvalifikation

Forlader hunden sporet og bliver holdt tilbage af HF, skal dommeren bede HF følge hunden. Hvis dommerens anvisning ikke følges, skal sporet afbrydes. Hvis sporets afslutning ikke er nået inden for den tilladte tidsramme, afbryder dommeren sporarbejdet. Dette gælder ikke, hvis hunden befinder sig på sidste langside. Det indtil afbrydelsen viste sporarbejde bedømmes. Søger hunden ikke (bliver på samme sted uden at søge, løfter hovedet, går tilbage til HF osv.), kan sporarbejdet afbrydes, selvom hunden endnu befinder sig på sporet, og tiden for udarbejdelse af sporet endnu ikke er udløbet. Giver hunden under sporarbejdet efter for sin jagtdrift efter vildt på sporarealet, kan HF med kommandoen for "afdækning" forsøge at forhindre hunden i at følge vildtet. På dommerens anvisning kalder HF hunden til sig og starter hunden igen med kommandoen for "søg". Sporet skal afbrydes, hvis hunden ikke fortsætter sporarbejdet.

Afbrud/afbrydelse

Ved en afbrydelse bibeholdes de opnåede point. I resultathæftet indskrives point opnået indtil afbrydelsen.

Grunde til afbrud/afbrydelse

- Hunden sættes på sporet 3 gange uden succes ved sporstarten eller efter påvisning af en genstand.
- Hunden forlader sporet med mere end én linelængde, HF er 2 skridt ude på afledningen, eller HF følger ikke dommerens anvisning om at følge hunden.
- Hunden når ikke til enden af sporet inden for den afsatte tid.
- Hunden kan ikke sættes i gang igen, hvis den er blevet afledt af vildt.

Diskvalifikation

I tilfælde af diskvalifikation (DISK) bortfalder alle point. I resultathæftet noteres hverken prædikater eller point. Det gennemførte arbejde kommenteres ikke. Begrundelse for diskvalifikationen skal indføres i resultathæftet af dommeren.

Grunde til diskvalifikation	Beskrivelse
Hunden samler en genstand op på sporet og slipper den ikke (slugt). Hunden forlader sporet under frisøg med mere end 10 meter og genoptager ikke sporet efter 3 kommandoer.	Diskvalifikation på grund af manglende lydighed DISK ML
Hunden viser sig ikke neutral under væsenstesten	Diskvalifikation på grund af væsensmangler DISK V
HF's usportslige optræden, f.eks. ved at medbringe motivationsgenstande og/eller foder. Overtrædelse af FCI-IGP-programmet, dyreværnsbestemmelser eller god tone (almindelig god opførsel). Forsøg på snyderi ved brug af forbudte hjælpemidler.	Diskvalifikation på grund af usportslig optræden DISK USP

Bedømmelse af sporarbejdet

Der skal sondres mellem primære og sekundære elementer: Primære elementer skal vægtes højere for at bedømme det væsentlige i sporarbejdet i overensstemmelse dermed.

Primære elementer: Intensitet, selvtillid, koncentration, øjeblikkelig og overbevisende påvisning.

Sekundære elementer: Afstand mellem HF og hund, tempo ved slip efter fremvisning.

Bedømmelse:

Bedømmelsen af de enkelte langsider er afhængig af deres længde, arealets beskaffenhed samt vejrforhold og er baseret på hundens aktuelle prøvetrin. I det område, hvor hunden har ret til at søge (10 m radius rundt om ekvipagen og 10 m afstand til det videre sporforløb), må hunden ikke forstyrres af hverken dommeren eller alle andre ledsagende personer. HF må efter påvisning af genstanden gå hen til hunden uden tilladelse fra dommeren. Dommeren kan sammen med HF gå hen til hunden for at se, hvor den påviste genstand ligger. Dommeren må ikke forstyrre hunden. Efter kontrol af den påviste genstand og før hunden sættes på sporet igen, skal dommeren fjerne sig igen for ikke at forstyrre genpåsætningen.

Hunden må under hele sporarbejdet ikke forstyrres af hverken sporlæggeren eller dommeren. Dommeren skal i forbindelse med sin bedømmelse ikke kun observere hunden og HF, men skal også tage højde for terrænet, vejret, mulige afledninger og tiden. Dommeren skal tage samtlige faktorer med i sin bedømmelse. Der skal i bedømmelsen tages højde for følgende kriterier:

Sporarbejdet

- Hundens motiverede arbejde med dybt søg, ensartet intensitet og ensartet fart før og efter vinklerne samt før og efter påvisning af genstandene.
- Hundens uddannelsesniveau (hektisk opstart, stresset adfærd, undvigeadfærd er uønsket).
- Samarbejdet mellem HF og hund.
- HF medbringer hjælpemidler, der ikke er tilladt.
- Sværhedsgrader ved udarbejdelsen af sporet:
- Jordbundsforhold såsom vegetation, jord, terrænændringer, gødning.
- Vildt.

- Vejrforhold: Vind, varme, kulde, regn, sne.
- Vejrændringer.

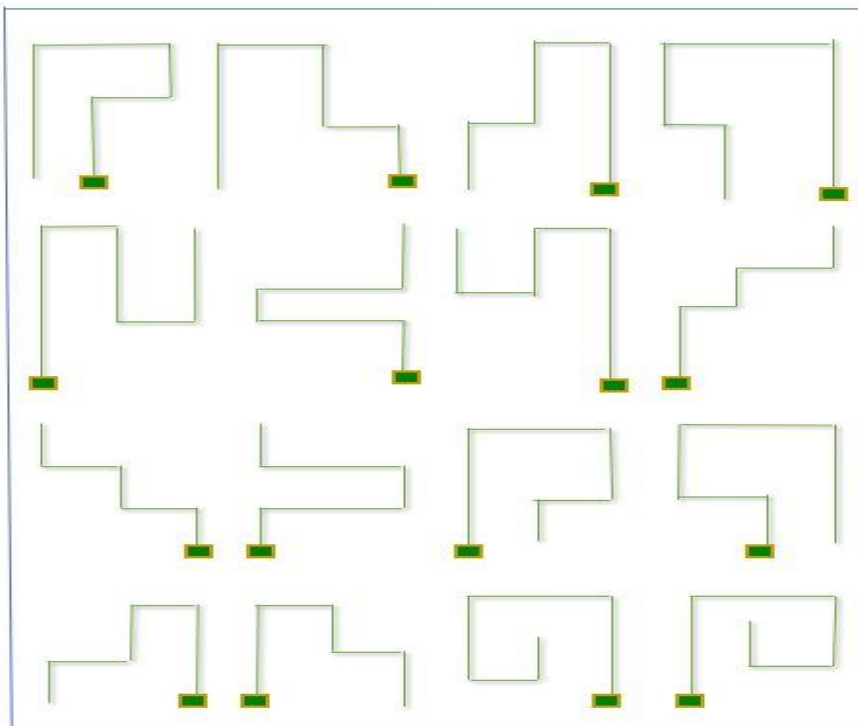
Dommeren skal bedømme hundens iver, selvtillid, arbejdstemperament, sikkerhed/usikkerhed, stress eller undvigeadfærd i sporarbejdet.

Frdrag – gælder for alle prøvetrin

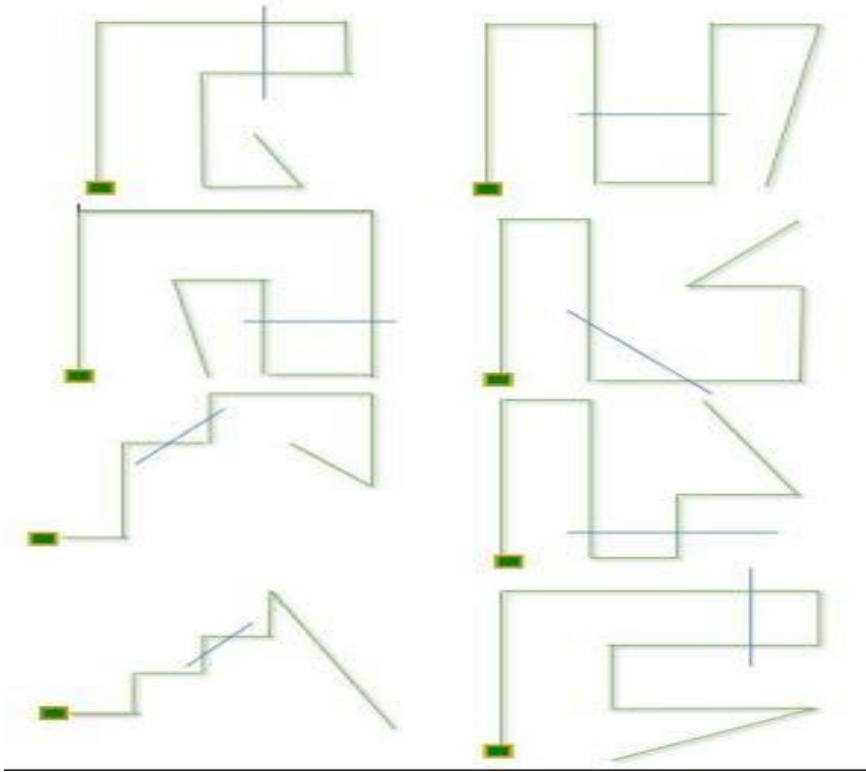
- Hvis HF giver kommandoen for start før flaget, er frdraget -1 point. Her blev hunden startet uden en kommando ved sporflaget. Hvis hunden begynder at snuse før flaget uden en kommando fra HF, er det ingen fejl.
- En hund, der begynder at søge uden en kommando før sporflaget, får intet frdrag, hvis den standses ved sporflaget og startes med en kommando for at starte sporarbejdet.
- Afbryder hunden sporarbejdet ved fejlpåvisning af en genstand, og HF ikke går hen til hunden, men giver en ekstra kommando fra enden af sporlinen for "søg", "spor", "find" osv., er der et frdrag på -1 point på alle FCI-IFH-trin.
- Afbryder hunden sporarbejdet ved fejlpåvisning af en genstand, og HF går hen til hunden og giver kommandoen for "søg", "spor", "find" osv., er der et frdrag på -2 point på alle FCI-IFH-trin.
- HF må ikke hjælpe hunden under starten eller genpåsætningen ved at angive sporets retning. Frdraget for denne hjælp er -2 point.
- Gøren sig ren = -8 point

Sporformer

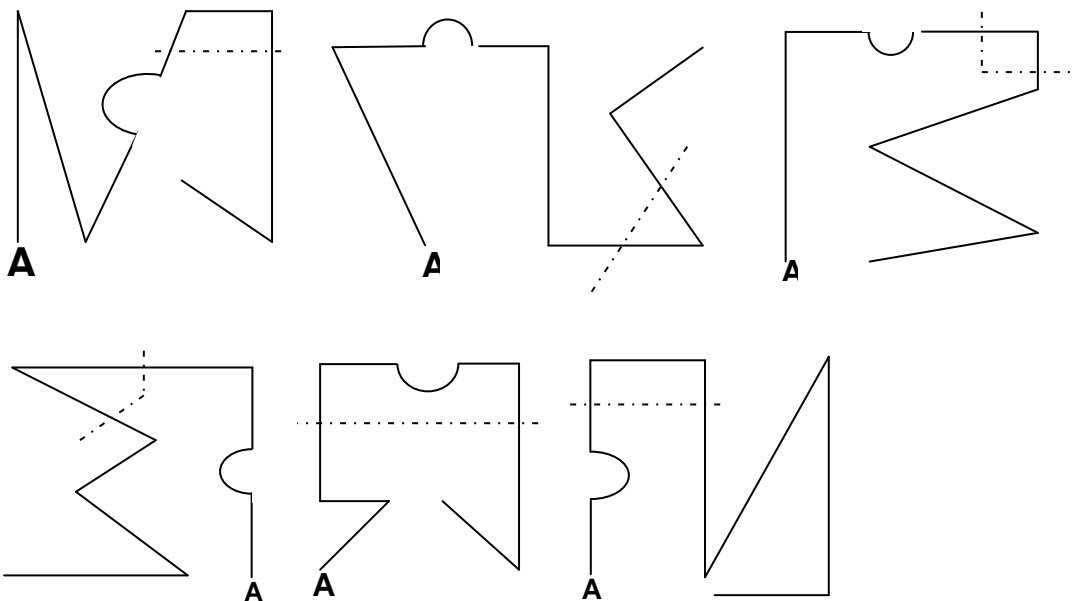
Eksempler på sporformer FCI-IFH 1

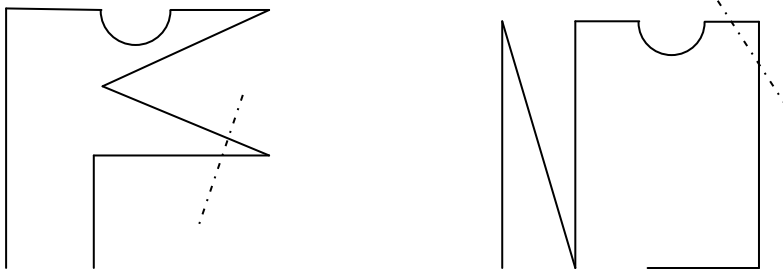


Eksempler på sporformer FCI-IFH 2



Eksempler på sporformer FCI-IFH 3

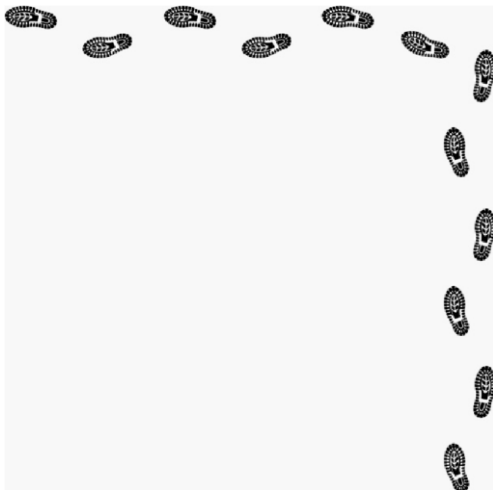




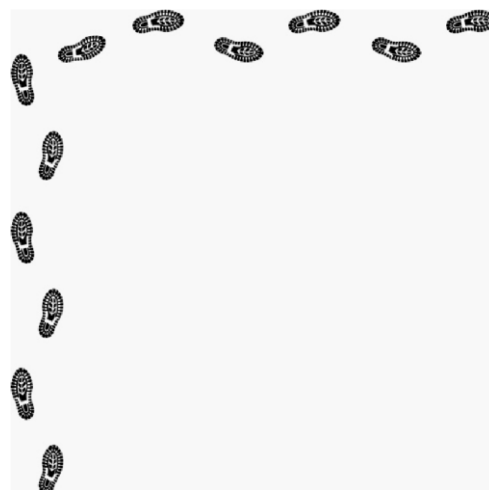
Lægning af vinklerne

Vinklerne skal lægges i naturlig gang og skal "lukkes" uden at det markeres unaturligt. Skridtlængden skal være som i almindelig gang "shoppingskridt", hvormed spor vil blive lagt nogenlunde ensartet. Sporlæggeren må ikke "slæbe" sine fødder hen over jorden og ej heller "sparke" ekstraordinært i vinkler.

Vinkel til venstre



Vinkel til højre



Placering af genstande (hvis vegetationen er høj kan genstandene ligeledes lægges i selve fodsporet)

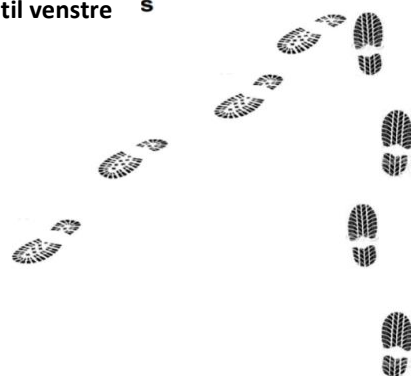


Spids vinkel, mellem 30-60 grader

Spids vinkel til højre

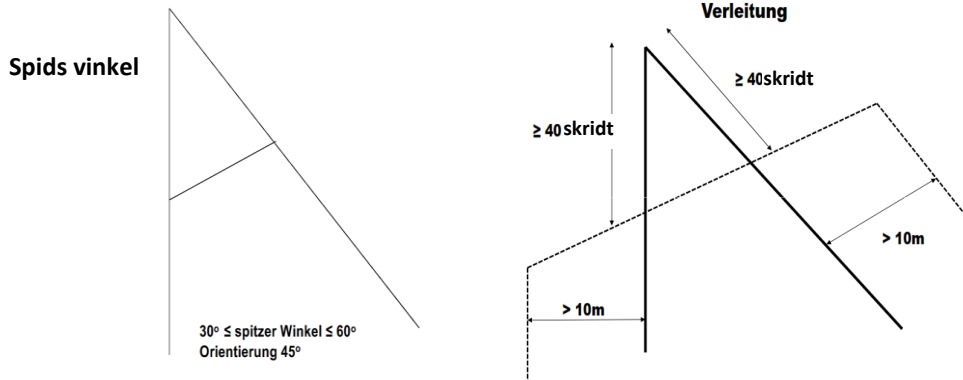


Spids vinkel til venstre



Afledning: krydser mindst 40 skridt før/efter vinklen

Gang til stedet, hvor sporet krydses, mindst 10 meter fra sporet.



FCI-StöPr 1-3

Prøvetrin i FCI-StöPr

Kravene er forskellige og tilpasset de enkelte prøvetrin.

Trin	Feltstørrelse	Genstande	Point	Prøvetid
1	20x30 meter	HF's egne 2 genstande Størrelse: 10 x 3 x 0,5 cm Materialer = forskellige typer 1 genstand til venstre, 1 til højre	20/20	10 minutter
2	20x40 meter	4 fremmede genstande Størrelse: 10 x 3 x 0,5 cm Materiale = forskellige 2 genstande til venstre, 2 til højre	10/10 /10/10	12 minutter
3	30x50 meter	5 fremmede genstande Størrelse: 5 x 3 x 0,5 cm Materiale: Forskellige Genstande udlægges efter dommerens valg.	8/8/8/8/8	15 minutter

Bedømmelse:

Maks. point for FCI-StöPr 1-3 er 100 point. For at bestå skal der opnås mindst 70 point.

Alment

For at deltage i denne prøve skal hunden på prøvedagen være mindst 15 måneder gammel og have bestået en FCI-BH/VT eller BH/VT (NPO). Løbske tæver skal starte sidst. Tilskuere skal opholde sig i en afstand af mindst 10 meter.

Arealets beskaffenhed til feltsøgsarbejde:

Jordbund: Alle naturlige områder (græs, pløjemark, skov). Der må også forekomme træstubbe. Søgning ved hjælp af øjnene skal så vidt muligt undgås. Derfor skal kortklippet græs eller andre lignende arealer undgås. Der skal anvendes det samme område til alle deltagere på alle trin. Områdets afgrænsning skal markeres. Den person, som lægger genstandene, skal give dommeren en områdetegning, der viser genstandenes omtrentlige placeringer.

Der må ikke placeres forhindringer (grene, kasser eller lignende) i feltsøgningsområdet.

Før genstandene lægges/kastes, skal personer flere gange gå på kryds og tværs af feltsøgningsområdet for at undgå spor i forbindelse med udlægning af genstandene. Det er tilladt at afgrænse feltsøgningsområdet med

markeringsstokke eller kegler. Feltsøgningsområdet må ikke afgrænses af hegn eller lignende. Der skal være en afstand af mindst 2 meter til den næste afgrænsning på hver side af feltsøgningsområdet.

Genstande

Materiale: Træ, læder, kunstlæder og tekstil. Der må ikke anvendes genstande af glas eller metal. Genstande må i farve ikke adskille sig fra terrænet.

Før genstandene lægges/kastes, skal 2 personer gå på kryds og tværs af feltsøgningsområdet flere gange for at undgå ét enkelt spor. De to personer skal holde en afstand til hinanden på mindst 5 meter. På dommerens anvisning stopper personerne med at krydse området og forlader feltsøgningsområdet. Derefter går dommeren eller en genstandslægger på dommerens anvisning ind i feltsøgningsområdet og anbringer genstandene ved at lægge eller kaste dem. Der skal være en afstand mellem genstandene på mindst 15 skridt. Genstandene må ikke være synlige. For deltagere på trin 1 giver HF sine genstande til dommeren før prøven, på trin 2 og 3 tilvejebringer organisationen genstandene og giver dem til dommeren før prøven.

HF og hund skal være ude af syne under udlægning af genstandene.

Tilmelding

HF på trin 1

HF tilmelder sig på sportslig vis med hunden i line til dommeren og oplyser sit og hundens navn, hvilket prøvetrin ekipagen deltager på, og hvordan hunden påviser genstandene. Derefter afleverer HF de to genstande, der er beskrevet for trin 1. Derefter skal HF med sin hund gå ud af syne og blive der, indtil ekipagen bliver kaldt frem til at starte prøven. Når dommeren eller genstandslæggeren har placeret genstandene i feltsøgningsområdet, kalder dommeren ekipagen frem for at starte prøven. På trin 1 skal der være én genstand placeret i højre side og én genstand i venstre side af feltsøgningsområdet. Der er ikke krav om yderligere ventetid før start. Prøven kan starte straks efter udlægningen.

HF på trin 2 og 3

HF tilmelder sig på sportslig vis med hunden i line til dommeren og oplyser sit og hundens navn, hvilket prøvetrin ekipagen deltager på, og hvordan hunden påviser.

Når genstandslæggeren har placeret genstandene i feltsøgningsområdet, kalder dommeren ekipagen frem for at starte prøven. På trin 2 og 3 skal genstandene fordeles jævnt på højre og venstre side af feltsøgningsområdet.

Påsætning/søgeadfærd på alle trin

På dommerens anvisning må HF selv vælge, hvilken side af feltsøgningsområdet ekipagen vil starte på til prøven. Når startside er valgt, går HF med hunden i line til midten af den udpegede side, HF vil starte fra, og indtager GST. I GST tages linen af hunden. HF skal dog medbringe linen. Linen kan skjules i lommen eller bæres over skulderen med låsen væk fra hunden. Enhver form for tvang og straf er ikke tilladt og vil medføre pointfradrag.

HF starter søgearbejdet ved at give hunden en kommando og samtidigt et håndsignal for den retning, HF ønsker, at hunden skal søge i. HF må gå op langs hele den tænkte midterlinje og tilbage af samme midterlinje til den valgte startlinje, så mange gange HF ønsker det inden for den afsatte tid. HF må kun forlade denne tænkte midterlinje for at samle de påviste genstande op. Hvis hunden apporterer genstandene, skal HF blive på den tænkte midterlinje. I det tidsrum, der er afsat i det prøvetrin, hunden deltager i, må hunden sendes ud og vejledes så ofte, som HF ønsker det. Der må anvendes håndsignaler til højre og venstre for den tænkte midterlinje, så ofte HF ønsker det.

Adfærd ved genstande

Hunden skal overbevisende påvise, opsamle eller apportere genstandene. Genstandene må påvises siddende, stående eller liggende, også skiftevis på samme spor. Hvis hunden samler genstanden op, må den sidde, stå eller apportere. Det er en fejl, hvis den lægger sig ned eller bevæger sig fremad med genstanden. Hvis hunden

har påvist en genstand, giver HF dommeren signal om, at hunden har påvist den. Efter dommerens godkendelse går HF til hunden, samler genstanden op og viser den for dommeren ved at løfte den op. Dommeren bekræfter at have set genstanden. Herefter skal HF sammen med hunden vende tilbage til midterlinjen, hvorfra HF skal starte hunden igen med en kommando for "søg" og et håndsignal for den retning, HF ønsker, hunden skal søge efter den/de resterende genstande i. Der er ikke foreskrevet nogen liggeretning for hunden ved påvisning. Den fundne genstand skal dog ligge i umiddelbar nærhed, op til 20 cm, af hundens forpoter. Hvis hunden påviser genstanden, skal HF altid gå hen på siden af hunden og må ikke stille sig foran den. En kortvarig ros efter påvisningen af genstanden er tilladt.

Når alle genstande er fundet inden for den afsatte søgetid, sætter HF linen på hunden, går i normal gang hen til dommeren, melder, at søgearbejdet er afsluttet, og foreviser genstandene for dommeren. Afmelding skal ske med hunden i GST. Hvis søgetiden er nået, og ikke alle genstande er påvist og fundet af hunden, giver dommeren HF tegn om at standse søgearbejdet. Efter dette tegn kalder HF hunden til sig, sætter linen på og går i normal gang hen til dommeren for at melde fra og forevise de fundne genstande. Afmelding skal ske med hunden i GST foran dommeren.

Bedømmelseskriterier for alle tre trin

- Hundens førbarhed (Reaktion på HF's kommandoer og tegn) 20 point.
- Hundens sporintensitet (Arbejdsvillighed, intensiv færtoptagelse) 20 point
- Udholdenhed (Fåstholdelse af spordrift indtil fund af genstanden) 10 point.
- HF's adfærd (Positiv påvirkning af hunden) 10 point
- Fund af genstande (Overbevisende, selvsikker, stabil påvisning) 40 point

Maks. point	Fortrinlig	Særdeles god	God	Tilstrækkelig	Mangelfuld
100	100-96	95-90	89-80	79-70	69-0

For at bestå prøven skal der opnås mindst 70 point (tilstrækkelig).

Primære elementer:

- Vedvarende, roligt og flydende arbejde uden stress eller angst.
- Hurtig frigørelse fra HF.
- Øjeblikkelig reaktion på kommandoer og håndtegn.
- Hundens vedvarende og målrettede arbejde.
- Hunden foretager store udslag til siden.

Sekundære elementer:

Arbejde med høj næse. Søg med høj næse (er ingen fejl).
En mindre overskridelse af feltsøgningsområdet (er ingen fejl).

Fejl er bl.a.:

- Påvisning og berøring af genstanden 1-3 pointfradrag

- Tab af genstanden under apportering 1-3 pointfradrag
- Hunden rejser sig for tidligt, ikke tilladte kommandoer 1-3 pointfradrag
- HF forlader den tænkte midterlinje 2-5 pointfradrag
- Hunden fanger mus, gør sig ren og lignende 4-8 pointfradrag
- Hundens mangel på lyst, fokus eller målrettethed til arbejdet 4-8 pointfradrag
- Hunden nægter at aflevere genstanden Diskvalifikation
- Genstande, der påvises/apporteres med stærk hjælp fra HF. Disse genstande betragtes som missede. Genstande, der ikke findes, gives ikke point.
- Kommandoer for at få hunden til at påvise, samle op eller apportere er ikke tilladt og medfører, at genstanden bedømmes som "ikke fundet" og ikke gives point.

FCI-UHP/AD, Udholdenhedsprøven

Alment

Formål

Udholdenhedsprøven (AD) skal bevise, at hunden er i stand til at yde en bestemt fysisk anstrengelse – uden derefter at vise betydelige træthedstegn. Hundens kropsbygning og fysiske tilstand skal kunne holde til kravene under hele prøven. Prøven kræver mere af hundens krop og indre organer, især hjerte og lunger. Den udfordrer desuden andre egenskaber såsom temperament og hårdhed. At anstrengelserne overvindes problemløst, skal anses for at være bevis for dens fysiske sundhedstilstand og tilstedeværelsen af de ønskede driftsanlæg.

Før prøven påbegyndes, skal hundenes identitet fastlægges af dommeren eller en af dommeren udpeget person.

For prøvetilladelse gælder de samme bestemmelser som for øvrige prøver fastlagt af DKK (DKK). Prøven indføres i resultathæftet/stamtavlen. Prøveresultatet indføres i prøvepapirerne.

Ved ansøgning om en prøvetilladelse forpligter arrangøren sig til i sommermånederne kun at gennemføre prøven i formiddagstimer og sene eftermiddagstimer. Udetemperaturen må ikke overskride 22 °C.

Adgangsbetingelser

For at deltage skal hunden være fyldt 16 måneder. En dommer må maks. dømme 20 hunde på én dag. Er der flere end 20 hunde, skal der indkaldes en ekstra dommer. Af sikkerhedsmæssige grunde må en prøvedeltager kun fremføre én hund til en FCI-UHP/AD. Hundene skal være sunde og godt træned. Syge, svækkede, drægtige eller diegivende tæver må ikke deltage. Ved prøvens begyndelse melder HF sig hos dommeren. Dommeren skal forvise sig om, at hunden er i god form. Hunde, der synes at være trætte eller have det dårligt, skal udelukkes fra deltagelse. Hvis hunden under prøven viser store træthedstegn eller andre hæmninger, skal dommeren afbryde prøven. Alle afgørelser, der træffes af dommeren, kan ikke anfægtes.

Bedømmelse

Der gives ikke point eller prædikater, men kun "bestået" eller "ikke bestået".

Underlag

Prøven afholdes på gader og veje af forskellig beskaffenhed. Følgende kan komme i betragtning: Asfalterede veje og veje, gader og stier med faste og ikke faste belægninger.

Gennemførelse

Der skal tilbagelægges en strækning på 20 km i et tempo på 12-15 km i timen.

Løbeøvelsen

HF fører hunden hen til startpositionen for prøven. Hunden skal løbe på HF's højre side i normalt trav ved siden af cyklen (og derudover skal Færdselslovens bestemmelser følges). Et forhastet tempo skal undgås. Linen skal være af en sådan længde, at hunden hele tiden har mulighed for at tilpasse sig tempoet. Det er tilladt at bruge en "Springer". Det er ingen fejl, hvis hunden går frem i linen og trækker let, men hunden må ikke hele tiden trække og kvæle sig selv. Efter at 8 km er tilbagelagt, indlægges en pause på 15 min. I denne pause skal dommeren observere hundene for mulige træthedstegn. Udmattede hunde skal udelukkes fra det videre prøveforløb.

Efter pausen tilbagelægges yderligere 7 km, og der indlægges en pause på 20 min.

I denne pause skal hundene have mulighed for at bevæge sig frit og uden tvang.

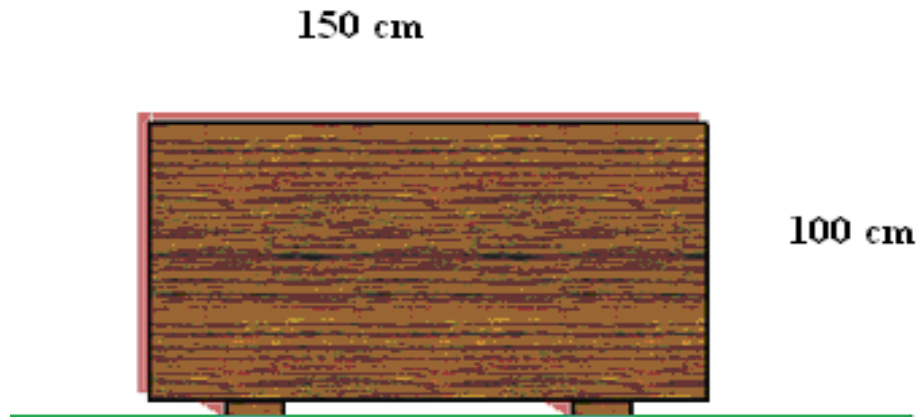
Kort før den videre løbeøvelse skal dommeren undersøge hundene for træthedstegn og nedslidte trædepuder. Udmattede hunde og hunde med nedslidte trædepuder skal udelukkes fra det videre prøveforløb. Efter løbeøvelsen holdes en pause på 15 min. I denne pause skal hunden have mulighed for at bevæge sig frit og uden tvang. Dommeren skal nu fastslå, om hunden viser træthedstegn, og om den har nedslidte trædepuder.

Dommeren skal følge hundene på cykel og skal, hvis dette ikke er muligt, følge i bil. Observationerne om hundene noteres i resultathæftet. Det er nødvendigt, at HF/hundene ledsages af en bil, så hunde, der ikke kan klare kravene, kan transporteres videre i bil.

Prøven kan ikke bestås, hvis hunden viser usædvanlige træthedstegn eller ikke kan holde tempoet på mindst 12 km/t.

Skitser

Flugtspring



Klatrespring

Klatrespringet består af to med hinanden forbundne klatresider med en bredde på 150 cm og en længde på 191 cm. Ved jorden er siderne så langt fra hinanden, at den lodrette højde er 160 cm.

Hele overfladen skal være beklædt med et skridsikkert underlag. På siderne skal der på den øverste halvdel monteres 3 klatrelister på 24x48 mm.

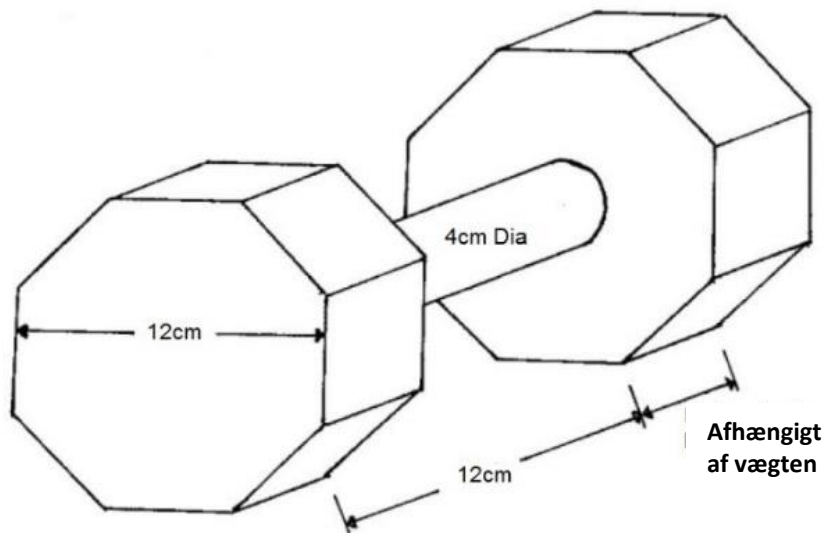
Alle hunde skal springe over de samme forhindringer.

Apportbukke til apportering

	FCI-IGP 1	FCI-IGP 2	FCI-IGP 3
På jorden	650 gram	1.000 gram	2.000 gram
Flugtspring	kun to spring	650 gram	650 gram
Klatrespring	kun ét (1) klatrespring	kun ét (1) klatrespring	650 gram

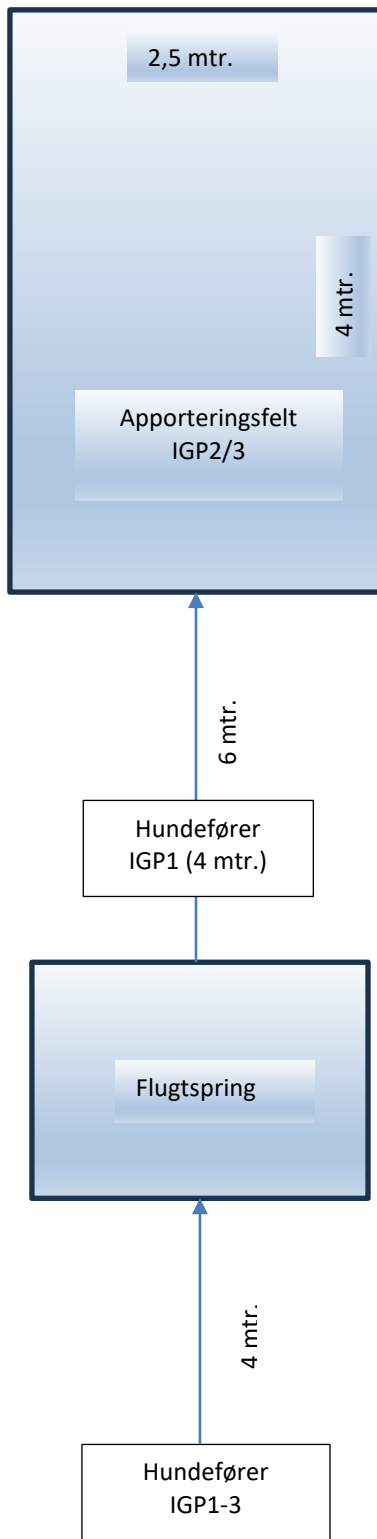
Apportbukkens mål

Ved apporteringsøvelser er det kun tilladt at bruge apportbukke. De apportbukke, der stilles til rådighed af værtsklubben/arrangøren, skal bruges af alle deltagere. Bortset fra i FCI-IBGH 2 og FCI-IBGH 3 er det ikke tilladt at bruge egne apportbukke. Den i prøveprogrammet viste tegning af apportbukken er kun en model. Det vigtigste er, at vægtene stemmer, at mellemstykket er fremstillet af træ, og at dette er mindst 4 cm over jorden.

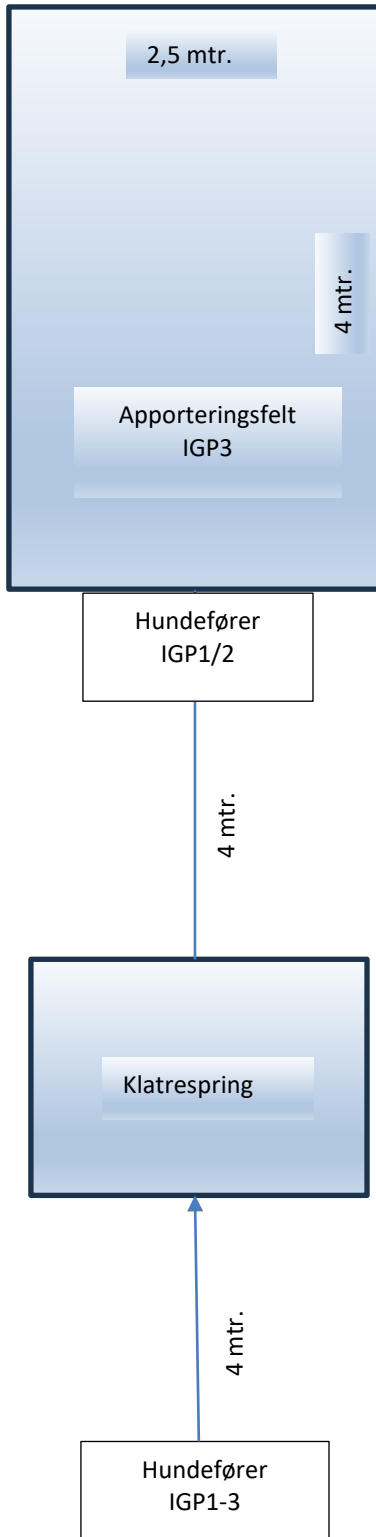


Skitse til felt for apportering

Flugtspring



Klatrespring



National Begynderprøve B/AB

De danske nationalprøver kan aflægges som en B- eller en AB-prøve

Hundens minimum alder skal være 12. mdr. for Beg. B/AB, der kan ikke dispenseres fra dette.

Gruppe A

Eget spor, mindst 150 skridt, 2 langsider, 1 vinkel (ca. 90 grader), 2 af HF tilhørende genstande, mindst 15 min. liggetid. Tid for udarbejdelse er 10 minutter, udarbejdes i 5 meter line

Den første genstand placeres på første langside, den anden genstand for enden af sporet.

Pointfordeling	
Sporsøg	79 point
2 genstande (11 + 10 point)	21 point
I alt	100 point

En kommando for SØGE er tilladt ved starten af sporet og efter første genstand, eller efter en fejlpåvisning. Hvis H ingen genstande finder, kan der max. opnås prædikatet TILSTRÆKKELIG, dvs. max 79 point.

Udførelse: HF melder sig med sporklar H ved at indtage GST og meddeler dommeren sit og H navn, samt om H påviser eller samler op.

H føres roligt til sporets start, og med en kommando for SØGE ved sporflaget skal H optage færten roligt og intensivt. Enhver form for tvang er forbudt. Påsætningen skal ske uden hjælp fra HF udover den tilladte kommando, opstarten er ikke tidsafhængig, men H skal påbegynde sit søg umiddelbart efter færtoptagelsen. Er H ikke begyndt at udarbejde sporet efter 3. påsætning, afbrydes sporet.

Efter udarbejdelsen af sporet er begyndt, er det ikke tilladt at foretage en ny påsætning. En påsætning defineres som den situation, hvor HF tage H i GST, holder H i halsbåndet eller korter linen op og herefter sætter hunden på. Når H er begyndt at gå ud af sporet, skal HF blive stående, til H er ude på 5 m afstand, herefter skal H arbejde i et ensartet tempo.

Lejlighedsvis ros er tilladt, dog ikke i vinkler og i forbindelse med udarbejdelse af sværhedsgrader. Så snart H har fundet en genstand, skal den straks uden påvirkning påvise, opsamle eller apportere genstanden. HF lader linen falde og begiver sig straks ud til H, tager genstanden, stiller sig ved siden af H og rækker genstanden i vejret og viser herved dommeren, at genstanden er fundet. H skal forholde sig roligt. Samles genstanden op, kan H blive stående, sætte sig eller komme tilbage til HF. Det er tilladt at rose H (moderat) før eller efter, at HF opsamler og fremviser den fundne genstand.

Efter sporarbejdet skal HF straks melde fra til dommeren, ved at vise de fundne genstande. Afmelding foregår i GST.

Bedømmelse: Det betragtes som en fejl, hvis HF går for tidligt efter H. Et hurtig eller langsomt søg er ikke et kriterium for bedømmelsen, hvis sporet bliver regelmæssigt og overbevisende udarbejdet. Sporlinen må være løsthængende, men HF skal have fat i linen under sporsøget. Det er ikke en fejl hvis linen rører jorden. Vinkler skal udarbejdes sikkert. Det er ikke en fejl, hvis H efterprøver uden at forlade sporet. Der er en fejl, hvis H kredser i vinklen. Efter udarbejdelsen af vinklen skal H arbejde videre i samme tempo. Påviser H ikke udlagt genstand eller afbryder sit søg, ved at stå, sætte eller lægge sig, er dette en fejl og medfører pointfradrag. Arbejder H på kommando fra HF videre på 5 m afstand, trækkes 2 point. Dette anses ikke for fejlpåvisning. Træder HF hen imod H opfattes dette som en fejlpåvisning og der trækkes 4 point. Påvisningen af genstanden skal være direkte ved genstanden og skal foregå i søgeretningen. En let skrå påvisning er ingen fejl, ligger H meget skrå ved genstanden eller drejer sig mod HF, er dette en fejl. Bliver genstanden påvist med kraftig førerhjælp, kan der ikke gives point for genstanden. Påvisningen af genstanden kan foregå stående, liggende eller siddende. At samle op og/eller påvise samtidig, er en fejl.

Samler H genstanden op, kan den blive stående, sætte sig eller komme hen til HF. H må ikke forsætte ud af sporet eller samle op liggende. Kommer H til HF, må denne ikke gå H i møde.

Sjusk, gøren sig ren, kredsen i vinkler, vedvarende opmuntringer, line- eller mundtlig hjælp i sporområdet eller ved genstande, fejlagtig opsamling/påvisning af genstande eller fejlpåvisninger medfører tilsvarende pointfradrag (hver op til 4 point).

Udpræget sjusk, sporsøg med manglende intensivitet, sporsøg med stormskridt, gøren sig ren ved opstandsning, jagten mus og lignende giver hver et fradrag på op til 8 point.

Prøveforløbet afbrydes i tilfælde af:

- H 3 gange forgæves sættes på i startområde uden at optage færtten
- HF forlader sporet med mere end en linelængde
- HF ignorerer dommerens anvisning om at følge hunden
- Sporet ikke udarbejdes indenfor den foreskrevne tidsfrist

Det indtil afbrydelsen viste arbejde bliver bedømt og kommenteret

Ekvipagen diskvalificeres i tilfælde af:

- H på sporet giver efter for sin jagtdrift og ikke efter 3 kommandoer kan sættes på sporet igen, DISK ML
- H ikke afleverer en opsamlet genstand efter 3 forsøg, DISK ML

I tilfælde af diskvalifikation afbrydes prøven og eventuelt opnået point bortfalder i samtlige discipliner. Det gennemførte arbejde kommenteres ikke.

Gruppe B

Øvelser	Point
Tandvisning	10
Lineføring (ingen skud)	30
Sid under gang	20
Afdækning med indkald	20
Apport (HF's egen)	20
I alt	100

Øvelse 1: Tandvisning

Kommando "Plads"

10 point

Udførelse: Hunden skal sidde i GST ved HF's venstre side, og HF skal, uden tvang, kunne vise hundens tænder. Hunden skal under øvelsen forholde sig roligt.

Øvelse 2: Lineføring

Kommando "Plads"

30 point

Kommandoen "Plads" er kun tilladt ved start og ved ændring af gangart.

Udførelse: HF begiver sig, med sin hund i line, hen til dommeren, tager hunden på plads og melder til. På anvisning af dommeren begiver HF sig, med sin hund i line, til startpositionen. På yderligere anvisning fra dommeren begynder HF øvelsen. Linen skal holdes i venstre hånd og skal være løsthængende. Direkte fra GST skal hunden på kommandoen "plads" opmærksomt, frejdigt og i lige linje følge HF med skulderen ud for HF's venstre knæ og ved holdt sætte sig selvstændigt, hurtigt og lige. Ved starten af øvelsen går HF med sin hund 50 skridt ligeud uden at gøre ophold. Efter omkringvendingen og efter 10-15 skridt skal HF vise løb og langsom gang (hvert moment på mindst 10 skridt). Overgangen fra løb til langsom gang skal udføres uden mellemtrin. De forskellige gangarter skal tydeligt adskille sig fra hinanden i hastighed. Under almindelig gang udføres mindst to højre-, en venstre- og to omkringvendinger. Et holdt skal vises mindst én gang i normal gangart efter den anden omkringvending. Omkringvendingen skal udføres mod venstre (en vending på stedet på 180 grader).

Her er to varianter mulige:

- Hunden går med en højre vending rundt bag om HF.
- Hunden udfører en venstremotret omkringvending på stedet på 180 grader. Inden for samme prøve er kun én af de to varianter tilladt.

Ved slutningen af øvelsen går HF med sin hund, på anvisning fra dommeren, gennem en gruppe bestående af mindst fire personer i bevægelse. HF skal med sin hund gå højre rundt om en person og venstre rundt om en person i samt gøre mindst et holdt i gruppen. Dommeren kan forlange en gentagelse. På anvisning fra dommeren forlader HF og hund gruppen og indtager slutgrundstilling. Denne slutgrundstilling er startgrundstilling for den næste øvelse.

Øvelse 3: Sid under gang

Kommandoer "Plads" – "Sid"

20 point

Udførelse: Fra GST går HF med sin hund fri ved fod ligeud. Frem til kommando skal hunden følge HF, med skulderen ud for venstre knæ, opmærksomt, frejdigt, hurtigt og koncentreret.

To varianter er tilladt:

- 1: Efter 10-15 skridt skal hunden på kommandoen "sid" straks sætte sig i gangretningen uden af HF ændrer sin gangart.
- 2: Det er tilladt at stoppe op hvorpå hunden selvstændig skal sætte sig i grundstilling og her modtage kommandoen for sit og blive siddende.

Efter afgivelse kommandoen for sit går HF 15 skridt, stopper op og vender sig straks om mod sin rolige og opmærksomt siddende hund. På anvisning fra dommeren går HF tilbage til sin hund og stiller sig ved dennes højre side. HF kan gå direkte forfra eller gå bag om den siddende hund.

Bedømmelse: Fejl i GST frem til kommando, hvis hunden sætter sig tøvende eller er urolig og uopmærksom under siddeøvelsen, medfører passende fradrag. Hvis hunden i stedet for at sætte sig lægger sig eller står, fratrækkes 10 point. Desuden skal der tages højde for anden fejlbehæftet adfærd.

Øvelse 4: Afdækning med indkald

Kommandoer "Plads" – "Dæk" – "Her" – "Plads" 20 point

Udførelse: Fra GST går HF med sin hund fri ved fod ligeud. Frem til kommando skal hunden følge sin HF, med skulderen ud for venstre knæ, opmærksomt, frejdigt og koncentreret.

To varianter:

- 1: Efter 10-15 skridt skal hunden på kommandoen "dæk" straks lægge sig i gangretningen, uden at HF afbryder sin gangart.
- 2: Øvelsen kan ligeledes udføres ved at HF stopper, hvor hunden straks indtager grundstilling og her modtager kommandoen for dæk uden yderligere påvirkning fra HF.

Herefter går HF 30 skridt ligeud, bliver stående og vender sig straks om mod sin rolige og opmærksomt liggende hund. På anvisning fra dommeren kalder HF sin hund til sig med kommandoen "her" eller hundens navn. Hunden skal frejdigt, hurtigt og direkte komme ind og sætte sig tæt og lige foran HF. På kommandoen "plads" skal hunden, hurtigt og lige, sætte sig ud for HF's venstre knæ.

Bedømmelse: Fejl i GST frem til kommando, lægger sig tøvende, ligger uroligt, kommer tøvende ind, eller hvis tempoet bliver uenergisk under indkaldet, ikke sidder korrekt og lige foran eller ved afslutningen, eller hvis HF står i bredstående stilling, medfører passende fradrag. Hvis hunden sidder eller står efter HF's dæk-kommando, fratrækkes 10 point.

Øvelse 5: Apportering på jord

Kommandoer "Apport" – "Slip" – "Plads" 20 point

Udførelse: Ved afhentning af apporten skal hunden følge HF. Fra GST kaster HF apportbukken ca. 10 meter ud. Kommandoen for "apport" må først gives, når apporten ligger stille. En ændring af GST er ikke tilladt. Fra GST skal hunden på kommandoen for "apport" energisk og direkte løbe ud til apporten, straks samle den op og bringe den energisk og direkte tilbage til HF. Hunden skal sætte sig tæt og lige foran HF og holde apporten roligt i munden, indtil HF efter en pause på ca. 3 sek. tager apporten med kommandoen "slip". HF skal, efter slippet, holde apporten roligt langs højre side i udstrakt arm. På kommandoen "plads" skal hunden energisk sætte sig lige, med skulderen ud for HF's venstre knæ. Under hele øvelsen må HF ikke forlade sin GST.

Bedømmelse: Fejl i GST, løber tøvende ud til apporten, fejl ved opsamling, kommer tøvende tilbage, taber apporten, leger med eller tygger i apporten, ikke sidder tæt og lige foran ved afleveringen eller ved afslutningen, eller hvis HF står i bredstående stilling. Det betragtes ligeledes som fejl, hvis apporten kastes for kort, eller hvis HF yder hunden hjælp, også uden at ændre sin GST, og det medfører passende pointfradrag. Forlader HF sin GST før øvelsens afslutning, bedømmes øvelsen med prædikatet mangelfuldt. Apporterer hunden ikke, bedømmes øvelsen til 0 point. Slipper hunden ikke apporten efter 3. kommando, diskvalificeres hunden og kan ikke fortsætte.

Afmelding/kommentering

HF sætter line på hunden og melder fra til dommeren med hunden i GST.