

DKK Rally-lydighed, Championklassen.

Skift side foran -



80. Skift side foran

Lige før eller på højde med skiltet giver føreren signal til hunden, som skal øge sin hastighed for at komme foran og om på den anden side af føreren uden at denne skal standse. Skiftet skal ske i en flydende bevægelse både hos hund og fører.

Føreren skal holde en konstant hastighed under skiftet, mens hunden først skal sætte farten op for at komme foran og igen sætte farten ned når skiftet er passeret.

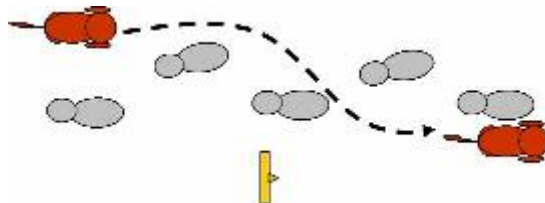
Der gennemføres max 3 øvelser med hunden på højre side, hvorefter der byttes tilbage med øvelse 81, 82, 83, 90, 91 eller afsluttes i mål.

Hund og fører skal holder deres retning i forhold til banen ellers trækkes 1 point. Ligeledes trækkes 1 point hvis hunden går "i vejen" for føreren, vender sig mod føreren, kommer for langt bagud eller stopper op.

Hvis skiltet væltes, der er for langt til skiltet eller skiftet sker over for lang en strækning trækkes 3 point.

Hvis hunden sætter sig under skiftet trækkes 10 point.

Hvis øvelsen gentages slettes de tidligere pointfradrag og der trækkes kun 3 point for gentagelsen samt point for nye fejl. En øvelse må højst gentages én gang.



Skift side bagved -



81. Skift side bagved

Lige før eller på højde med skiltet giver føreren signal til hunden, som skal nedsætte sin hastighed for at komme bagved og om på den anden side af føreren uden at føreren skal ændre hastighed. Skiftet skal ske i en flydende bevægelse både hos hund og fører. Hunden skal først sætte farten ned for at komme bagved og igen sætte farten op, når skiftet er passeret.

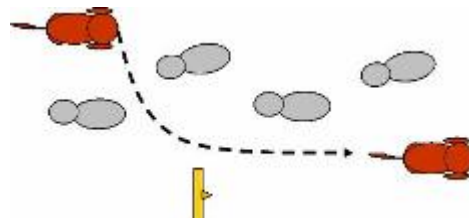
Der gennemføres max 3 øvelser med hunden på højre side, hvorefter der byttes tilbage med øvelse 80, 82, 83, 90, 91 eller afsluttes i mål.

Hund og fører skal holder deres retning i forhold til banen ellers trækkes 1 point. Ligeledes trækkes 1 point hvis hunden går ind i føreren, stopper eller kommer for langt bagud.

Hvis føreren vender sig om, skiltet væltes, der er for langt til skiltet eller skiftet sker over for lang en strækning trækkes 3 point.

Hvis hunden sætter sig under skiftet trækkes 10 point.

Hvis øvelsen gentages slettes de tidligere pointfradrag og der trækkes kun 3 point for gentagelsen samt point for nye fejl. En øvelse må højst gentages én gang.





82. Springvand - Skift side udad

Lige foran skiltet giver føreren signal til hunden, som skal dreje væk fra føreren med en vending på 180°, mens føreren gennemfører en tilsvarende drejning væk fra hunden. Teamet fortsætter derefter fremad i den modsatte retning og med hunden på modsat side. Skiftet skal ske i en flydende bevægelse både hos hund og fører.

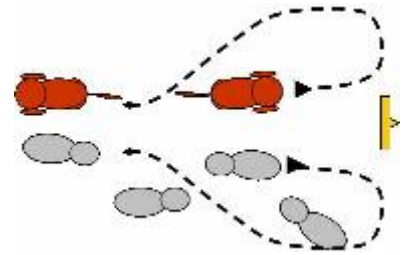
Der gennemføres max 3 øvelser med hunden på højre side, hvorefter der byttes tilbage med øvelse 80, 81, 83, 90, 91 eller afsluttes i mål.

Hund og fører skal starte og slutte drejningen samtidigt ellers trækkes 1 point. Ligeledes trækkes 1 point hvis hund eller fører går for langt væk fra hinanden, stopper eller går ind i hinanden.

Hvis skiltet væltes, vendingen sker for langt væk fra skiltet eller skiftet sker over for lang en strækning trækkes 3 point.

Hvis hund eller fører vender rundt den forkerte vej trækkes 10 point.

Hvis øvelsen gentages slettes de tidligere pointfradrag og der trækkes kun 3 point for gentagelsen samt point for nye fejl. En øvelse må højst gentages én gang.



83. Tulipan - Skift side indad

Lige foran skiltet giver føreren signal til hunden, som skal dreje ind imod føreren med en vending på 180°, mens føreren gennemfører en tilsvarende drejning imod hunden. Teamet fortsætter derefter fremad i den modsatte retning og med hunden på modsat side. Skiftet skal ske i en flydende bevægelse både hos hund og fører.

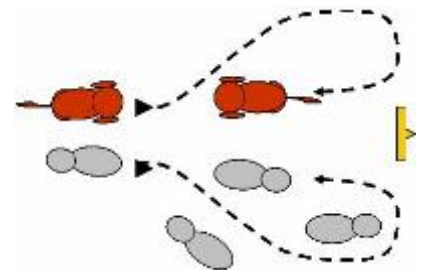
Der gennemføres max 3 øvelser med hunden på højre side, hvorefter der byttes tilbage med øvelse 80, 81, 82, 90, 91 eller afsluttes i mål.

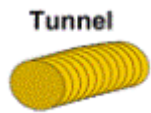
Hund og fører skal starte og slutte drejningen samtidigt ellers trækkes 1 point. Ligeledes trækkes 1 point hvis hund eller fører går for langt fra hinanden før drejningen, stopper eller går ind i hinanden.

Hvis skiltet væltes, vendingen sker for langt væk fra skiltet eller skiftet sker over for lang en strækning trækkes 3 point.

Hvis hund eller fører vender rundt den forkerte vej trækkes 10 point.

Hvis øvelsen gentages slettes de tidligere pointfradrag og der trækkes kun 3 point for gentagelsen samt point for nye fejl. En øvelse må højst gentages én gang.





84. Tunnel

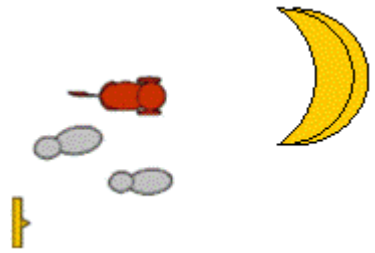
Tunnelen kan være lige eller buet. Øvelsen starter ved skiltet som placeres 3 - 5 meter før tunnelen. I passende afstand sender føreren hunden gennem tunnelen og fortsætter selv i en lige linje forbi tunnelen. Efter at øvelsesskiltet er passeret må føreren gerne løbe for at hjælpe hunden gennem tunnelen og hurtigt retur til pladspositionen. Øvelsen skal ske i en flydende bevægelse både hos hund og fører.

Hvis hunden reagerer langsomt, ikke løber direkte fra føreren mod tunnelåbningen eller fra tunnelafslutningen til føreren trækkes 1 point.

Hvis føreren berører tunnelen eller stopper op trækkes 3 point.

Hvis hunden ikke passerer gennem tunnelen trækkes 10 point (mere end en hundelængde forbi indgangen).

Hvis øvelsen gentages slettes de tidligere pointfradrag og der trækkes kun 3 point for gentagelsen samt point for nye fejl. En øvelse må højst gentages én gang.



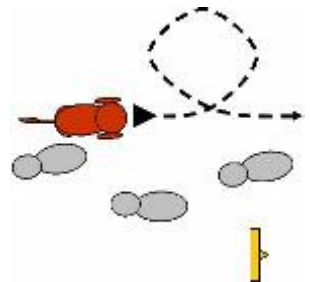
Hund snur rundt



85. Hund snur rundt

Lige før eller på højde med skiltet giver føreren signal til hunden, som skal gennemføre en drejning på 360° væk fra føreren, mens føreren fortsætter fremad.

Drejningen skal ske i en flydende bevægelse både hos hund og fører.



Hvis afstanden mellem hund og fører bliver for stor, hund og fører rammer hinanden eller føreren ændrer hastighed trækkes 1 point.

Hvis føreren stopper op, skiltet væltes eller øvelsen sker for langt væk fra skiltet trækkes 3 point.

Hvis hunden drejer rundt den forkerte vej trækkes 10 point.

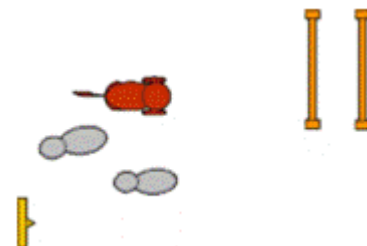
Hvis øvelsen gentages slettes de tidligere pointfradrag og der trækkes kun 3 point for gentagelsen samt point for nye fejl. En øvelse må højst gentages én gang.

Send over 2 spring -



86. Send over 2 spring

Øvelsen udføres på samme måde som øvelse 34, men hunden skal over to spring uden at komme til pladspositionen. Det andet spring skal placeres enten i en lige linje eller i 90 graders vinkel til højre eller venstre fra det første spring og i mindst 3 meters afstand. Når begge spring er gennemført kaldes hunden på plads og teamet fortsætter til den næste øvelse.



Springene kan være højdespring, længdespring eller begge dele. Øvelsen starter ved skiltet som placeres 3 - 5 meter før springet. I passende afstand sender føreren hunden over springet og fortsætter selv forbi springene. Efter at øvelsesskiltet er passeret må føreren gerne løbe for at hjælpe hunden over springet og hurtigt retur til pladspositionen.

Hvis hunden reagerer langsomt, den ikke fortsætter direkte fra første til andet spring eller føreren strejfer springet trækkes 1 point.

Hvis hunden eller føreren rammer springet/river ned trækkes 3 point.

For afsæt på springet trækkes 10 point. Springet kan ikke gentages.



87. Dæk fra gang - Gå rundt

Stationær øvelse.

Denne øvelse udføres mens teamet bevæger sig fremad. Når teamet nærmer sig skiltet kommanderer føreren hunden til at dække af ved ord- og/eller tegn-kommandoer. Føreren stopper idet kommandoen gives. Når hunden ligger, stiller føreren sig ved siden af den med samlede ben og holder en kort pause. Føreren kan kommandere hunden til at blive ved ord- og/eller tegn-kommandoer. Føreren går derefter et skridt fremad, drejer til venstre, går hele vejen rundt om hunden, gør et kort stop når han igen er i pladspositionen og kommanderer hunden til igen at følge med indtil næste øvelse. Hunden kommanderes til at følge med direkte fra dæk til den gående pladsposition.

Skævligninger på under 45° trækker ikke fra, men en langsom reaktion trækker 1 point.

Hvis hunden drejer kroppen rundt efter føreren eller føreren ikke holder en kort pause i oprejst stilling ved siden af hunden før og efter rundgangen trækkes 3 point.

Hvis hunden sætter sig inden den lægger sig, ikke er helt nede i dæk eller rejser sig før lyd- og/eller tegnkommando er givet og føreren går trækkes 10 point.

Føreren kan vælge at gentage øvelsen. Hvis øvelsen gentages slettes de tidligere pointfradrag og der trækkes kun 3 point for gentagelsen samt point for nye fejl. En øvelse må højst gentages én gang.



88. STOP – Gå fra

Stationær øvelse.

Føreren gør holdt ca. ½ meter skråt til venstre og foran skiltet. Hunden sætter sig i pladspositionen. Dette kan enten ske automatisk eller føreren kan give et tegn og/eller en kommando. Føreren må godt sænke hastigheden gradvist inden opstandsningen så hunden kan nå at sætte sig i samme øjeblik føreren stopper.

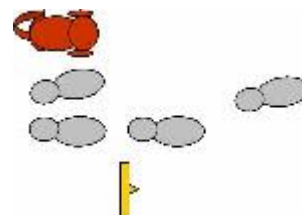
Når hunden har sat sig, kommanderes den til at blive siddende mens føreren fortsætter fremad til øvelse 90.

Skæv-sidninger på under 45° trækker ikke fra, men ved store afvigelser kan der trækkes 1 point. Ligeledes trækkes der 1 point hvis hunden reagerer langsomt.

Hvis hunden virker modvillig trækkes 3 point.

Hvis hunden ikke er helt nede i sit eller selv rejser sig før lyd- og/eller tegnkommando er givet trækkes der 10 point.

Hvis øvelsen gentages slettes de tidligere pointfradrag og der trækkes kun 3 point for gentagelsen samt point for nye fejl. En øvelse må højst gentages én gang.



STOP
send frem



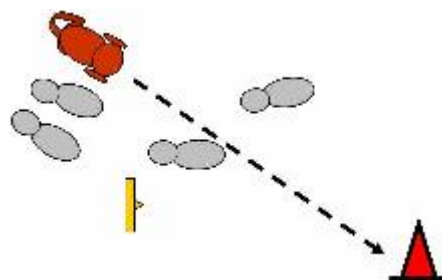
89. STOP - send frem

Stationær øvelse.

Føreren gør holdt ca. ½ meter skråt til venstre og foran skiltet. Hunden sætter sig i pladspositionen. Når hunden har sat sig drejer føreren sig med hunden så de har retning mod fremsendingskeglen.

Herefter kommanderes hunden til at løbe ud (ca. 5 meter) til en kegle og blive stående (indenfor 1 meter fra keglen).

Føreren fortsætter derefter fremad på banen øvelse 90.



Skæv-sidninger på under 45° trækker ikke fra, men ved store afvigelser kan der trækkes 1 point. Ligeledes trækkes der 1 point hvis hunden stopper langt væk fra keglen eller reagerer langsomt.

Hvis hunden står uroligt trækkes 3 point.

Hvis hunden ikke bliver stående trækkes der 10 point.

Hvis øvelsen gentages slettes de tidligere pointfradrag og der trækkes kun 3 point for gentagelsen samt point for nye fejl. En øvelse må højst gentages én gang.



90. Indkald under gang

Lige før eller på højde med skiltet giver føreren signal til hunden om at komme til pladspositionen. Indkaldet skal ske uden at føreren ændrer tempo.

Hvis hunden reagerer langsomt trækkes 1 point.

Hvis føreren stopper op under indkaldet eller hunden virker modvillig trækkes 3 point.

Hvis hunden starter hjemløbet før lyd- og/eller tegnkommando er givet trækkes der 10 point.

Øvelse kan ikke gentages.



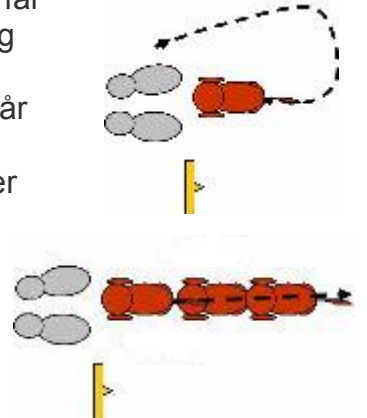
91. Stå foran – Bak - Fremad

Stationær øvelse.

Lige før eller på højde med skiltet kaldes hunden ind foran så den får front mod føreren. I det kommando af gives stopper man sin gang fremad. Hunden skal blive stående så tæt på føreren at denne umiddelbart ville kunne klappe hunden på hovedet. Når hunden står stille med front mod føreren er første del af øvelsen udført.

Hunden kommanderes derefter til at bakke mindst 3 hundelængder

mens føreren bliver stående. Hunden må gerne hjælpes med både lydkommando og håndtegn, men føreren må ikke flytte sig før hunden igen er stoppet. Føreren går derefter fremad og tager hunden på plads (på venstre side) når denne passerer. Det er frit om hunden går højre eller venstre om, men det skal ske i en flydende bevægelse og uden at føreren stopper.



Den mest almindelige fejl er at hunden ikke står helt lige eller tæt nok på. Der fratrækkes 1 point hvis der er en meget stor afvigelse. Ligeledes trækkes der 1 point hvis hunden bakker meget skævt. Hvis hund og fører berører hinanden, føreren flytter sig eller hunden flytter sig når føreren nærmer sig trækkes 3 point. Hvis hunden sætter sig trækkes 10 point. Ligeledes trækkes 10 point hvis hunden ikke bakker langt nok, drejer mere end 90 grader eller føreren fortsætter fremad før hunden stopper. Hvis øvelsen gentages slettes de tidligere pointfradrag og der trækkes kun 3 point for gentagelsen samt point for nye fejl. En øvelse må højst gentages én gang.

Generelle regler

Champion banen indeholder 18 til 20 øvelser (start og mål er ikke medregnet).

I Championklassen må føreren ikke klappe i hænderne eller på lårene for at animere hunden.